

**Viisi vuotta työmarkkinoilla
Ura- ja työmarkkinaseuranta Lapin yliopistosta
vuonna 2003 valmistuneille maistereille**

Hallintotieteiden maisterit

Saatteeksi

Työelämä- ja rekrytointipalvelut toteutti syksyllä 2008 uraseurantakyselyn Lapin yliopistosta vuonna 2003 valmistuneille maistereille. Viisivuotisseuranta valaisee, minkälaisissa työtehtävissä maisterit ovat toimineet valmistumisen jälkeen, miten yliopistokoulutuksen merkitys koetaan oman työuran näkökulmasta ja miten tyytyväisiä ollaan suoritettuun tutkintoon, kun valmistumisesta on kulunut viisi vuotta. Uraseurantakyselyn tulokset kertovat akateemisen koulutuksen toimivuudesta työmarkkinoilla, työurien vaiheista ja työn laadullisista tekijöistä.

Lapin yliopistosta valmistuneet maisterit eli alumnit antavat arvokasta työelämäpalautetta tutkintojen vaikuttavuudesta, laadusta ja osumatarkkuudesta työmarkkinoilla. Kysely on osa akateemisten rekrytointipalvelujen yhteistä uraseurantaa, jossa on mukana 17 yliopistoa. Valtakunnallisen uraseurantamallin tavoitteena on luoda yhtenäinen käytäntö, jolla saadaan tilastollista ja laadullista tietoa akateemisen koulutuksen toimivuudesta. Lapin yliopistossa uraseurantakysely toteutettiin ensimmäistä kertaa vuonna 2005. Työelämäpalautejärjestelmää on kehitetty osana Lapin yliopiston laatutyötä.

Yhteenvetoraporttiin on koottu keskeisimmät tulokset Lapin yliopiston seuranta-aineistosta. Kyselyyn vastasi 217 Lapin yliopistossa tutkintonsa suorittanutta. Uraseurannasta löytyy tietoa myös työelämä- ja rekrytointipalvelujen kotisivuilta: www.ulapland.fi/rekry.

Raportissa on sekä yliopistotason päätuloksia että tutkintojen välistä vertailua ja tutkintokohtaisia avovastauksia. Osa tutkintokohtaisista tuloksista on suuntaa-antavia, koska muutamissa tutkintojen välisissä vertailuissa vastaajien lukumäärät ovat suhteellisen pieniä.

Tiedot on tarkoitettu tiedekunnan henkilökunnalle hyödynnettäväksi mm. opiskelijoiden ohjauksessa ja opetuksen kehittämisessä. Uraseurannan tuloksia käsitellään tiedekuntien laatusiltakeskusteluissa, joissa työnantajat, Lapin yliopistosta valmistuneet, opiskelijat ja opettajat arvioivat yhdessä tutkintokoulutusta työelämän näkökulmasta. Tavoitteena on, että tutkinnot vastaavat mahdollisimman hyvin työelämän tarpeita ja valmistuneet työllistyvät koulutusta vastaavasti.

Otan mielelläni vastaan palautetta seurantatutkimuksen kehittämiseksi ja annan tarvittaessa lisätietoja ura- ja työmarkkinaseurannasta.

Satu Peteri
työelämä- ja rekrytointipalvelut
Satu.Peteri(at)ulapland.fi
puh. 040 701 3833

Vastanneiden lukumäärä

Kyselyn kohderyhmänä olivat Lapin yliopistossa vuonna 2003 ylemmän korkeakoulututkinnon suorittaneet. Kysely lähetettiin 341* maisterille, joista 217 vastasi. Vastausaste oli 63,6 %.

Tutkinto	Pääaine	Vastasi	Valmistui
Hallintotieteiden maisteri (HTM)	Hallintotiede	5	10
	Julkisoikeus	4	7
	Laskentatoimi	3	5
	Markkinointi	2	4
		14	26
Kasvatustieteen maisteri (KM)	Aikuiskasvatus	9	16
	Kasvatustiede	23	31
	Luokanopettajan ko	38	62
	70	109	
Oikeustieteen maisteri (OTM)	Oikeustiede	44	86
Taiteen maisteri (TaM)	Kuvataidekasvatus	14	22
	Mediatiede	6	8
	Tekstiiliala	3	4
	Teollinen muotoilu	6	10
	Vaatetusala	4	5
	Graafinen suunnittelu	4	4
	37	53	
Yhteiskuntatieteiden maisteri (YTM)	Kansainväliset suhteet	9	13
	Kansantaloustiede		1
	Hallintotiede	2	2
	Markkinointi	2	3
	Matkailututkimus	4	6
	Sosiaalityö	10	20
	Sosiologia	14	19
	41	64	
Kauppatieteiden maisteri (KTM)	Laskentatoimi	8	9
	Markkinointi	3	7
		11	16
Lay yhteensä		217	354

* Vuonna 2003 Lapin yliopistosta valmistui kaikkiaan 354 maisteria. Osa yhteystiedoista puuttui, joten kysely lähetettiin 341:lle.

1. Työura 2003–2008 *

Työuran ensimmäiset viisi vuotta

	Koulutusta vastaavassa työssäoloaika	Työ- tai virkasuhteiden lukumäärä	Työttömyys- kokemuksia**	Työttömyysaika
	keskiarvo (v)	keskiarvo (lkm)	%	keskiarvo (v)
HTM	4,4	3,6	14	1,6
KM	4,2	4,4	41	1,0
OTM	4,6	5,0	58	0,8
TaM	4,0	5,3	54	1,1
YTM	4,4	4,7	55	0,5
KTM	4,6	4,4	27	0,1
Lay yht.	4,3	4,7	47	0,8

* Tutkinnon suoritusajankohta: lukuvuosi 2003. Kyselyajankohta: syyskuu 2008.

** Työttömyyskokemuksessa on tilastollisesti merkitsevää eroa ($\chi^2=12,8$, $p=0,03$), HTM:t ja KTM:t ovat olleet merkitsevästi harvemmin työttöminä kuin muut.

Bruttopalkka kuukaudessa syksyllä 2008 (kokopäivätyö, sis. lisät)

	HTM	KM	OTM	TaM	YTM	KTM	YHT.
- 2000 e	0 %	0 %	5 %	4 %	2,5 %	0 %	2,5 %
2000–2499 e	0 %	26 %	0 %	19 %	28 %	10 %	16 %
2500–2999 e	33,5 %	34 %	10 %	33 %	36 %	10 %	27 %
3000–3499 e	8,5 %	30 %	19 %	22 %	27,5 %	30 %	24 %
3500–3999 e	17 %	4 %	14 %	7 %	3 %	0 %	7,5 %
4000–4499 e	33 %	6 %	26 %	15 %	0 %	10 %	13 %
4500–4999 e	0 %	0 %	12 %	0 %	3 %	10 %	4 %
5000 e -	8 %	0 %	14 %	0 %	0 %	30 %	6 %
keskiarvo	3 570 €	2 886 €	3 891 €	2 970 €	2 746 €	3 986 €	3 223 €
mediaani	3 500 €	2 800 €	4 000 €	2 800 €	2 700 €	3 700 €	3 000 €

2. Työuran alun ja syksyn 2008 työtilanteen vertailua

Tilanne valmistumishetkellä 2003 ja syksyllä 2008

	Työssä		Työtön		Päätoiminen opiskelu		Perhevapaa		Muu tilanne	
	2003	2008	2003	2008	2003	2008	2003	2008	2003	2008
HTM	79 %	92 %	14 %	0 %	7 %	7 %	0 %	0 %	0 %	0 %
KM	53 %	71 %	29 %	9 %	12 %	1 %	6 %	17 %	0 %	1 %
OTM	51 %	98 %	35 %	0 %	9 %	0 %	2 %	2 %	2 %	0 %
TaM	54 %	81 %	27 %	3 %	8 %	8 %	8 %	8 %	3 %	0 %
YTM	54 %	88 %	37 %	2 %	5 %	0 %	2 %	5 %	2 %	4 %
KTM	82 %	91 %	0 %	0 %	18 %	0 %	0 %	9 %	0 %	0 %
Lay yht.	56 %	84 %	29 %	4 %	9 %	2 %	4 %	9 %	1 %	1 %
henkilöä	120	180	62	8	20	5	9	19	3	3

Työsuhteen muoto ensimmäisessä työssä ja syksyllä 2008

	Vakituisen		Määräaikainen		Osa-aikainen		Itsenäinen yrittäjä		Työllistetty/ työharjoittelu	
	1. työ	2008	1. työ	2008	1. työ	2008	1. työ	2008	1. työ	2008
HTM	75 %	76 %	8 %	8 %	0 %	8 %	8 %	8 %	8 %	0 %
KM	23 %	67 %	72 %	31 %	3 %	2 %	0 %	0 %	1 %	0 %
OTM	26 %	79 %	58 %	16 %	7 %	0 %	2 %	5 %	7 %	0 %
TaM	25 %	76 %	56 %	17 %	11 %	3 %	6 %	3 %	3 %	0 %
YTM	22 %	50 %	63 %	50 %	10 %	0 %	2 %	0 %	2 %	0 %
KTM	45 %	80 %	55 %	0 %	0 %	0 %	0 %	20 %	0 %	0 %
Lay yht.	28 %	69 %	60 %	26 %	6 %	2 %	2 %	3 %	3 %	0 %
henkilöä	59	125	128	46	13	3	5	6	7	0

Päätyönantaja syksyllä 2008

	Yksityinen*	Kunta	Valtio	Järjestö	Muu
HTM	39 %	23 %	38 %	0 %	0 %
KM	2 %	93 %	3 %	2 %	0 %
OTM	52 %	5 %	30 %	11 %	2 %
TaM	56 %	35 %	9 %	0 %	0 %
YTM	6 %	51 %	28 %	15 %	0 %
KTM	91 %	9 %	0 %	0 %	0 %
Lay yht.	30 %	46,5 %	17 %	6 %	0,5 %
henkilöä	60	93	34	12	1

*Mukana yrittäjät, ammatinharjoittajat, freelancerit

3. Työn laatu

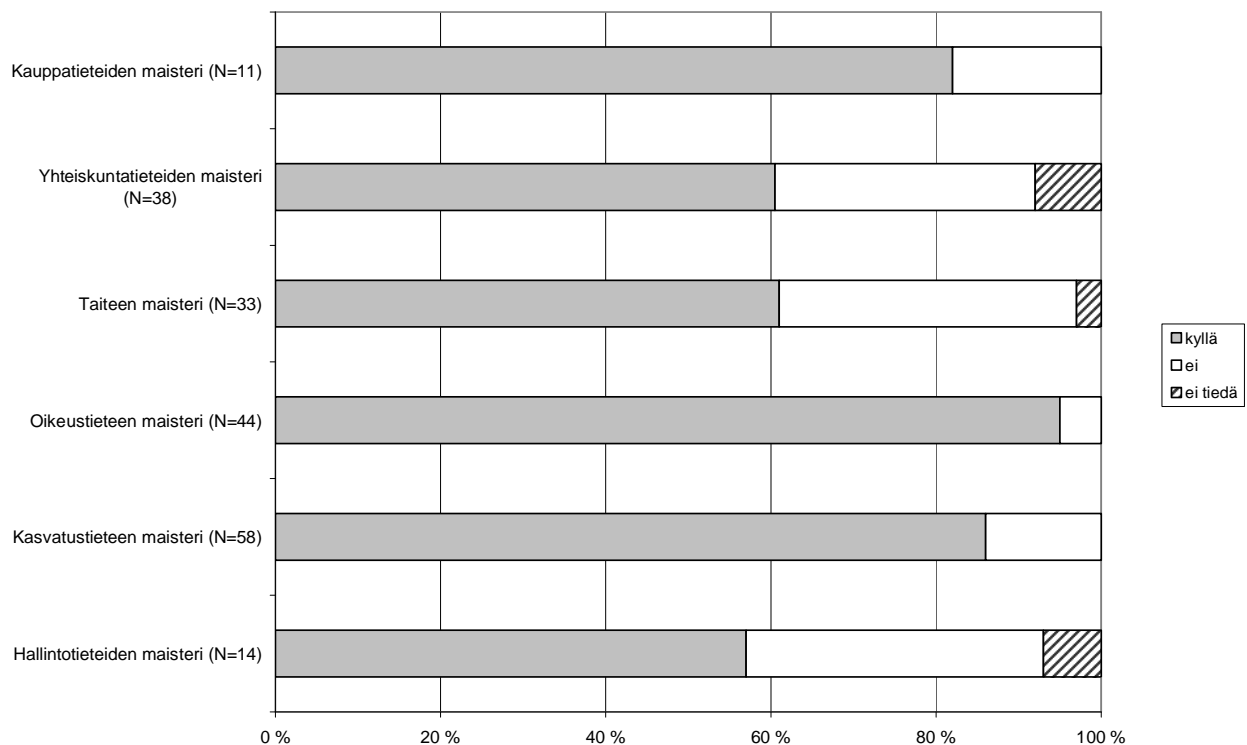
Ensimmäisen päätyön tehtävien luonne

HTM	
hallinto-, suunnittelu- tai kehitystehtävät	25 %
rahoituksen ja taloushallinnon tehtävät	25 %
johto- ja esimiestehtävät	17 %
konsultointi tai koulutus	17 %
toimisto- ja esikuntatehtävät	8 %
tutkimus	8 %

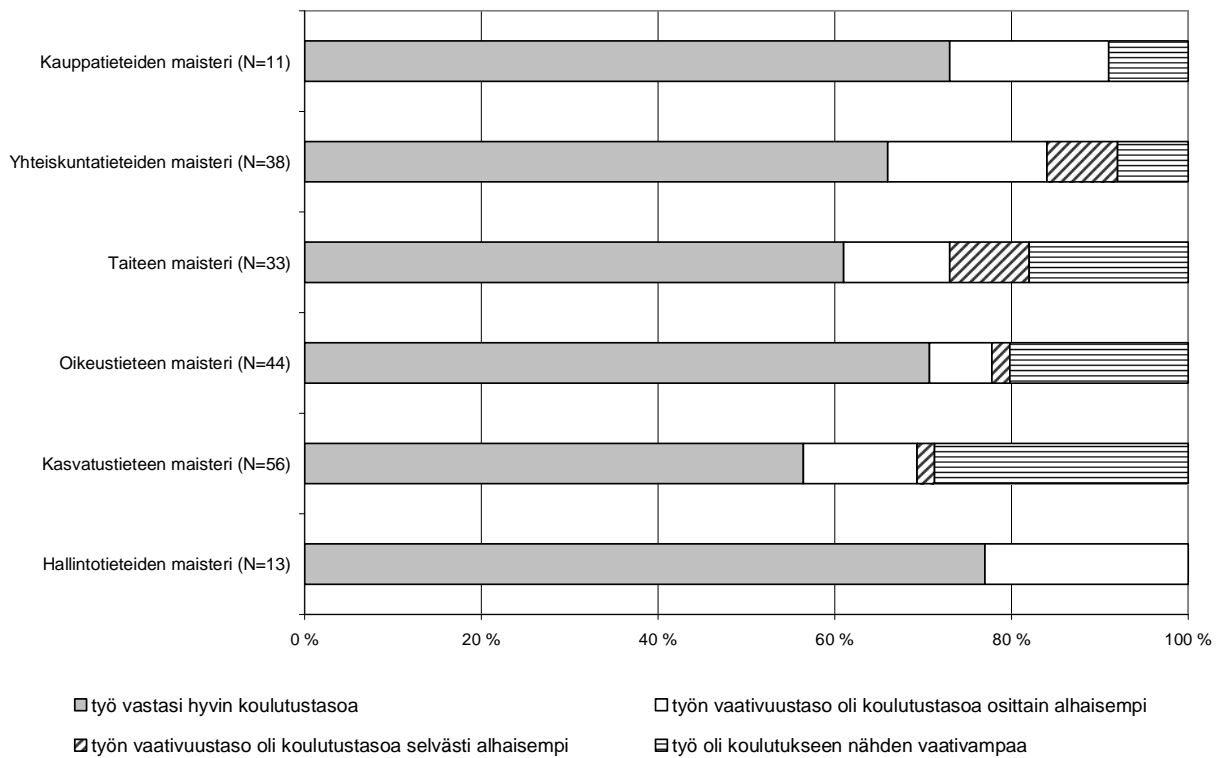
Syksyn 2008 päätyön tehtävien luonne

HTM	
hallinto-, suunnittelu- tai kehitystehtävät	38 %
johto- ja esimiestehtävät	15 %
konsultointi tai koulutus	15 %
rahoituksen ja taloushallinnon tehtävät	8 %
toimisto- ja esikuntatehtävät	8 %
tutkimus	8 %
markkinointi ja myynti	8 %

Oliko ylempi korkeakoulututkinto edellytyksenä syksyn 2008 työhön?



Työtehtävien ja koulutuksen vaatimustason vastaavuus syksyllä 2008



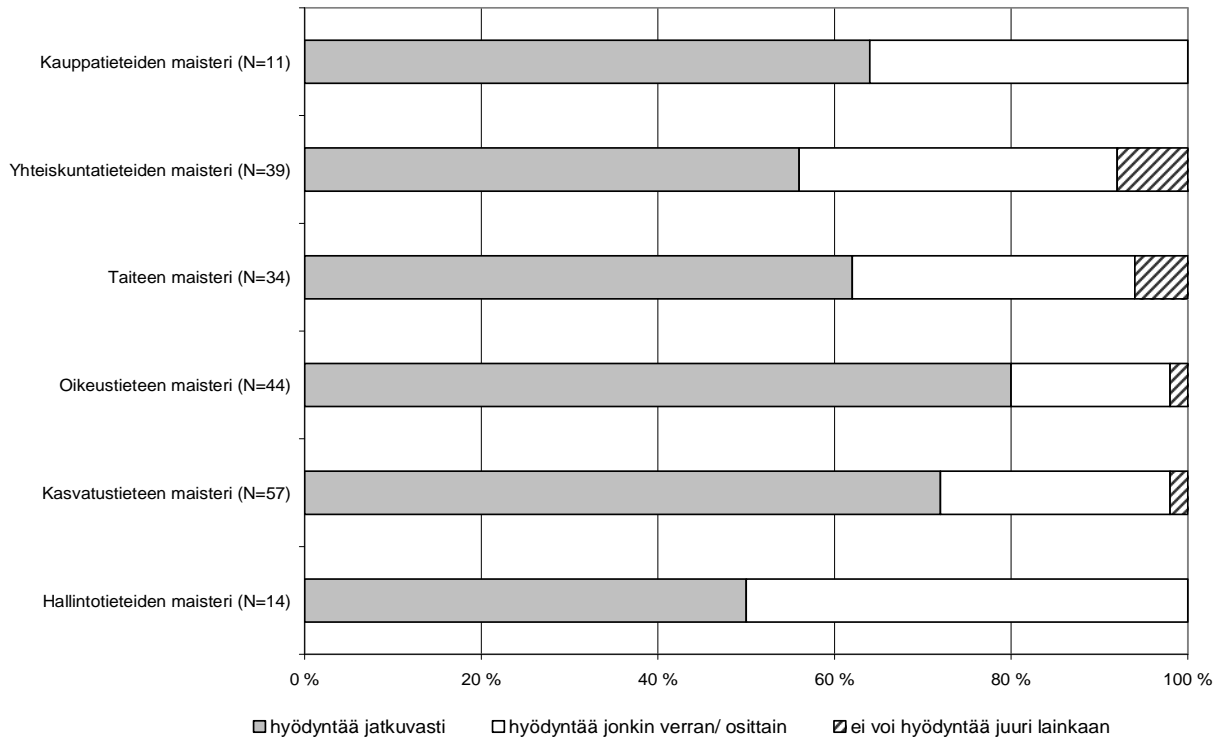
Tyytyväisyys syksyn 2008 työhön / HTM

Tekijä	Painoarvo (1-6)*
Työ on itsenäistä ja vastuullista	5,3
Työ on mielenkiintoista	5,0
Työ tarjoaa sopivasti haasteita	4,9
Työtehtävät ovat monipuolisia	4,9
Työ mahdollistaa osaamisen kehittämisen	4,8
Työn ja muiden elämänalueiden välillä vallitsee tasapaino	4,8
Työura on tavoitteiden mukainen	4,2
Työ mahdollistaa uralla etenemisen	3,3
Työtä on liikaa	3,3
Työ on henkisesti liian kuormittavaa	3,3
Työsuhteen jatkuvuus on epävarmaa	2,7

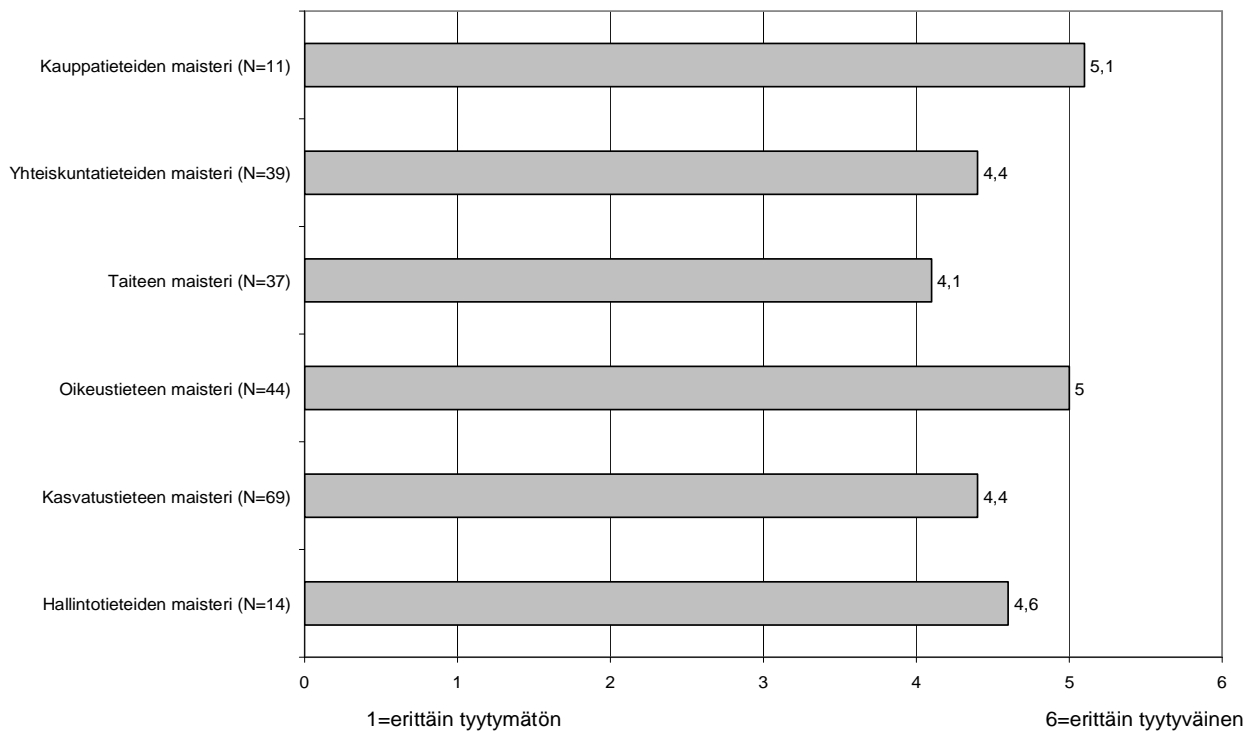
* Arvioi tyytyväisyyttäsi nykyiseen työhösi seuraavien väittämien perustella: 1 = täysin eri mieltä, 2 = eri mieltä, 3 = hieman eri mieltä, 4 = hieman samaa mieltä, 5 = samaa mieltä, 6 = täysin samaa mieltä

4. Koulutuksen antamat valmiudet

Yliopistossa opittujen asioiden hyödyntäminen nykyisessä työssä



Tyytyväisyys yliopistotutkintoon työuran kannalta (ka 4,6)*



*Tyytyväisyydessä on tilastollisesti merkitsevää eroa (F-arvo=2,8, p=0,03) lähinnä OTM:n ja TaM:n välillä.

Mihin valmistuneet ovat erityisen tyytyväisiä tutkinnossa työuran kannalta *

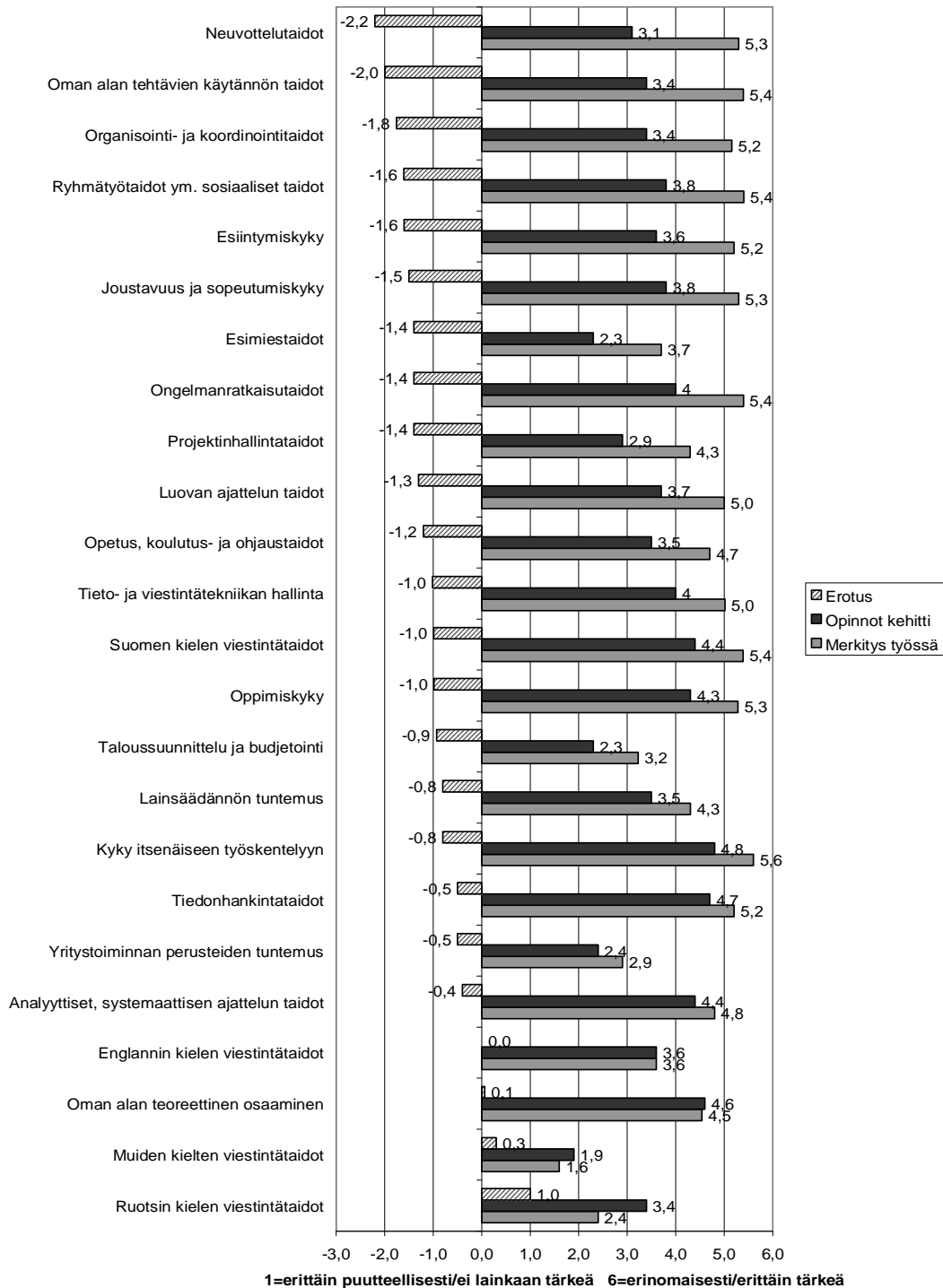
- Ehkä valitsemani monipuolinen ainekokonaisuus on auttanut työurallani.
- En mihinkään.
- Kaikkeen.
- Kokonaisuuteen, itsetunto nousi, rohkeus yrittäjänä olemiseen, tietojen hankinta, osaaminen kasvoi valmistumisen myötä.
- Loppututkintoon.
- Sain vahvistusta ja päivitystä tietoihin.
- Tutkinnon monipuolisuus antoi hyvät valmiudet työtehtävien hoitamiseksi.
- Tutkintoni on tarpeeksi laaja, se helpottaa töiden saamista.
- Täydensi edellistä insinööritutkintoa sekä opiskelu yön ohessa mahdollisti myönteisen kehityksen osaamisessa sekä työuralla.

Mihin valmistuneet ovat erityisen tyytymättömiä tutkinnossa työuran kannalta *

- En mihinkään.
- Tiettyjä aineita olisi voinut (jälkiviisaasti) opiskella vieläkin enemmän.

* Perustelut on poimittu sellaisinaan suoraan vastauslomakkeista

Opiskelun antamien valmiuksien ja työn vaatimusten kohtaaminen / Lay yht. (tieto-taitoarviot)



Kyselyllä kartoitettiin* vastaajien näkemyksiä erilaisten tietojen ja taitojen merkityksestä nykyisessä työssä ja sitä, miten yliopisto-opiskelu oli kyseisiä taitoja kehittänyt. Tässä on esitetty yksittäisistä vastauksista lasketut keskiarvot sekä erotus kehityspainoarvon ja merkityspainoarvon välillä. Noin 0,2 yksikön erotus on tilastollisesti merkitsevä ($p < 0,05$).

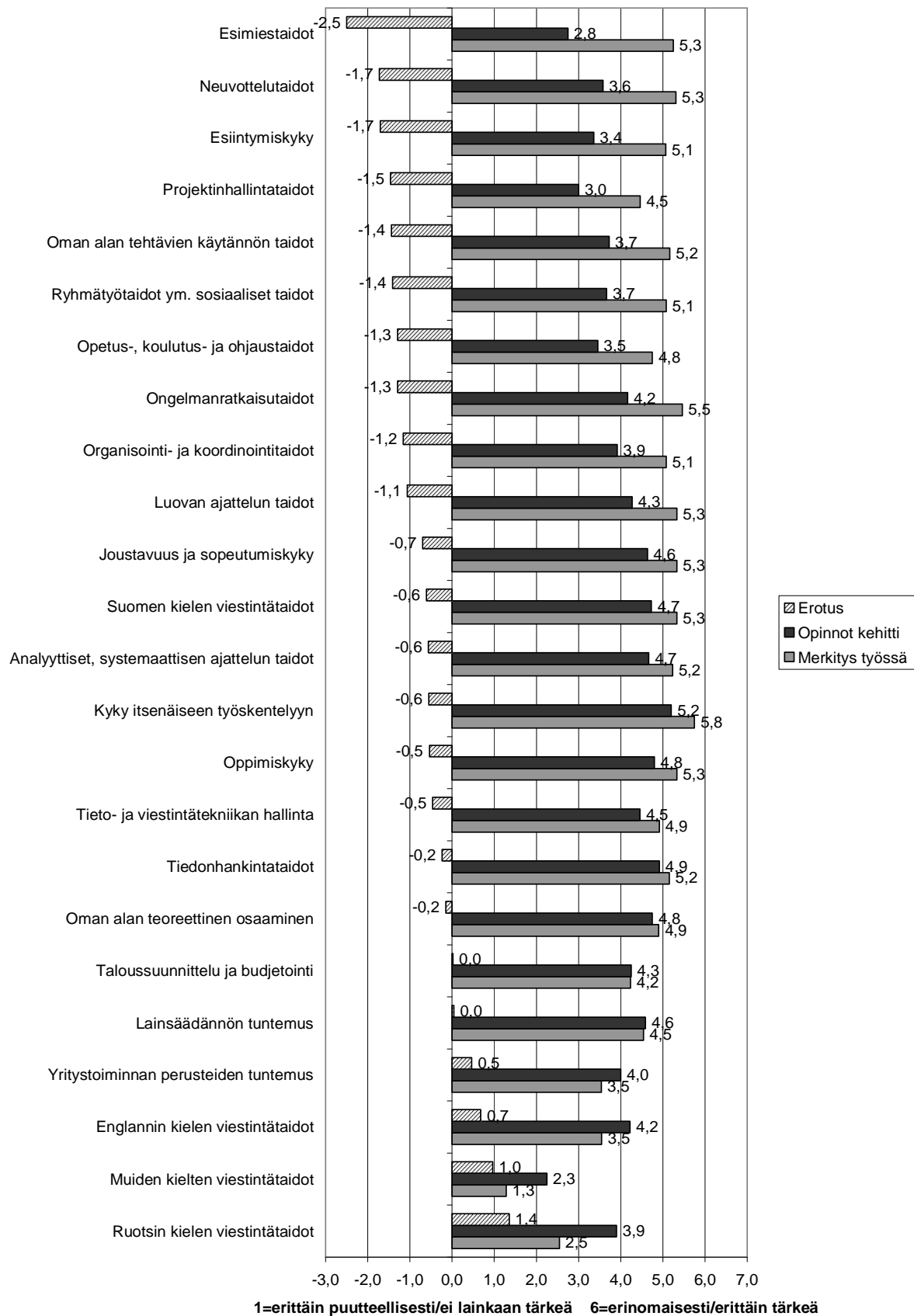
* Miten hyvin yliopisto-opiskelu kehitti kyseisiä työelämävalmiuksia?

1 = erittäin puutteellisesti, 2 = puutteellisesti, 3 = melko puutteellisesti, 4 = melko hyvin, 5 = hyvin, 6 = erinomaisesti

* Kuinka tärkeitä seuraavat tiedot ja taidot ovat nykyisessä työssäsi?

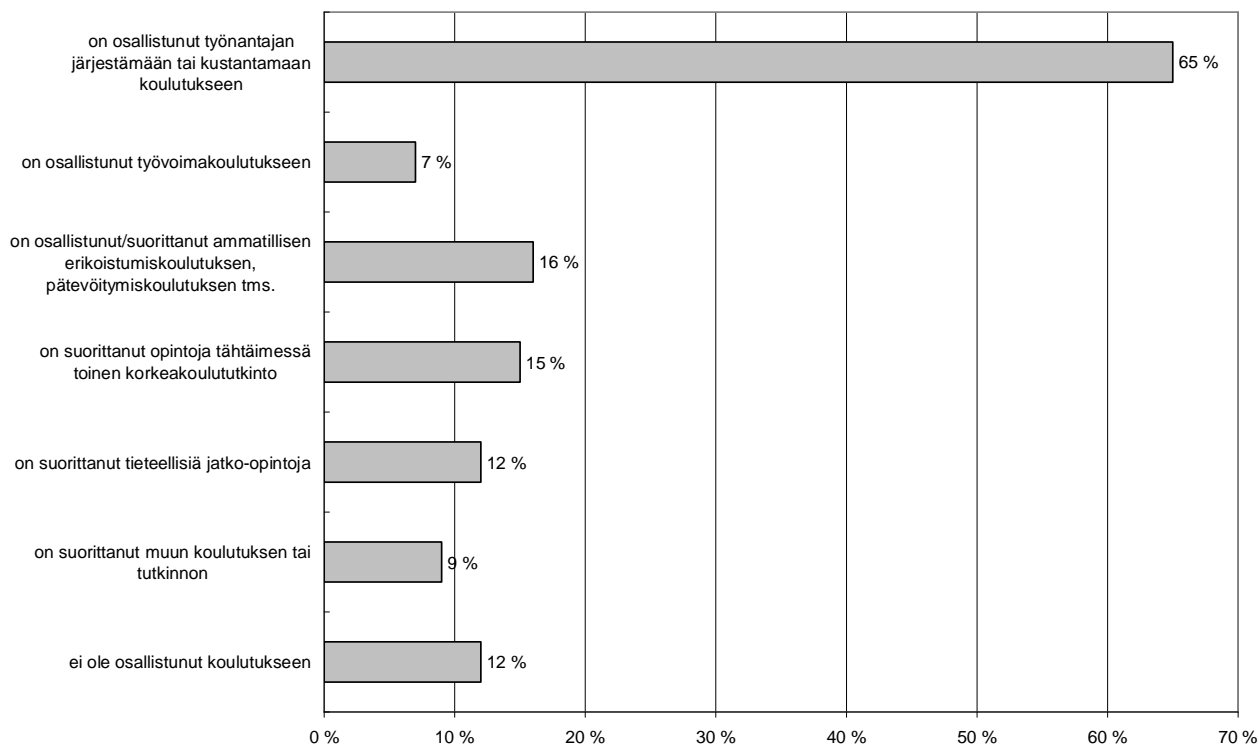
1 = ei lainkaan tärkeä, 2 = vain vähän merkitystä, 3 = jonkin verran merkitystä, 4 = melko tärkeä, 5 = tärkeä, 6 = erittäin tärkeä

Opiskelun antamien valmiuksien ja työn vaatimusten kohtaaminen / HTM (tieto-taitoarviot)



Noin 0,6 yksikön erotus on tilastollisesti merkitsevä ($p < 0,05$).

5. Koulutukseen osallistuminen vuonna 2003 suoritetun tutkinnon jälkeen*



* Jakauma on koko aineistosta (N=217). Vastauksia on 293, koska vastaajat ovat voineet valita useamman vaihtoehdon.

Esimerkkejä *hallintotieteiden maistereiden* ammatillisista erikoistumis- tai pätevyyskoulutuksista, toiseen korkeakoulututkintoon tähtäävistä opinnoista / tutkinnoista tai muista koulutuksista / tutkinnoista:

- Ammatillinen opettajakorkeakoulu/opettajaksi pätevytyminen
- Valtiotieteen cum laude approbatur 2007
- Kauppatieteet 2008
- MBA 2007
- Avoimessa yliopistossa perusopintoja

Vuonna 2003 valmistuneiden maistereiden asuinläänit ennen opintojen aloittamista ja syksyllä 2008

Asuinlääni ennen opintojen aloittamista

	Lappi	Oulu	Muu	Yhteensä
HTM	45 % (5)	55 % (6)	% (-)	100 % (11)
KM	53 % (37)	27 % (19)	20 % (14)	100 % (70)
OTM	23 % (10)	28 % (12)	49 % (21)	100 % (43)
TaM	27 % (10)	32 % (12)	41 % (15)	100 % (37)
YTM	35 % (14)	40 % (16)	25 % (10)	100 % (40) *
KTM	36 % (4)	55 % (6)	9 % (1)	100 % (11)
Lay yht.	38 % (80)	33 % (71)	29 % (61)	100 % (212)

* Ulkomailla 1 henkilö.

Asuinlääni syksyllä 2008

	Lappi	Oulu	Muu	Yhteensä
HTM	50 % (7)	36 % (5)	14 % (2)	100 % (14)
KM	51 % (36)	26 % (18)	23 % (16)	100 % (70)
OTM	16 % (7)	18 % (8)	66 % (29)	100 % (44)
TaM	27 % (10)	19 % (7)	54 % (20)	100 % (37) *
YTM	37 % (15)	34 % (14)	29 % (12)	100 % (41)
KTM	18 % (2)	27 % (3)	55 % (6)	100 % (11)
Lay yht.	35 % (77)	25 % (55)	39 % (85)	100 % (217)

* Ulkomailla 1 henkilö.

Vuonna 2003 valmistuneiden maistereiden ikäjakauma valmistuessa

%	HTM	KM	OTM	TaM	YTM	KTM	Yht.
alle 25 v.	7 %	14 %	9 %	3 %	7 %	9 %	9 %
25-29 v	7 %	46 %	64 %	62 %	66 %	64 %	54 %
30-34 v	7 %	9 %	9 %	22 %	5 %	27 %	11 %
väh. 35 v.	79 %	31 %	18 %	14 %	22 %	0 %	25 %
Yht. %	100	100	100	100	100	100	100
N	14	70	44	37	41	11	217
Ka, vuotta	45,4	32	30,2	29,3	30,8	27,7	31,6

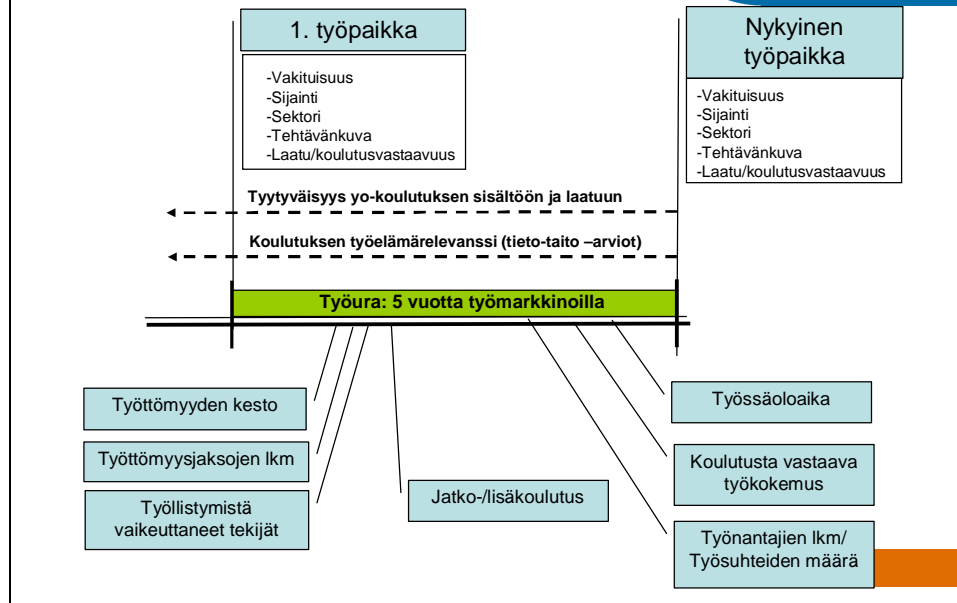
Liite: Yhteiskuntatieteiden tiedekunnasta hallintotieteiden maisteriksi vuonna 2003 valmistuneiden ensimmäinen ammatti-, tehtävä- tai virkanimike

Nimike	lkm
assistant controller	1
elinkeinoasiamies	1
johdon sihteeri	1
kamreeri	1
kiinteistöpäällikkö	1
materiaalipäällikkö	1
projektisihteeri	1
sivistystoimen tarkastaja	1
suunnittelija	1
talousjohtaja	1
tutkija	1
<u>yrittäjä</u>	<u>1</u>
Yhteensä	12

Yhteiskuntatieteiden tiedekunnasta hallintotieteiden maisteriksi vuonna 2003 valmistuneiden syksyn 2008 ammatti-, tehtävä- tai virkanimike

Nimike	lkm
erikoissuunnittelija	1
esittelijä	1
hankinta-asiantuntija	1
kehittämisasiantuntija	1
kiinteistöjohtaja	1
konsultti	1
myyntipäällikkö	1
opistoupseeri evp	1
palvelupäällikkö	1
sivistystoimen tarkastaja	1
suunnittelija	1
talousjohtaja	1
tutkijakouluttaja	1
<u>yrittäjä</u>	<u>1</u>
Yhteensä	14

Uraseurantamalli*



* Aarresaari-verkoston laaturyhmä: Tapio Anttonen JY
Sakari Jussi-Pekka OY
Satu Peteri LaY

Lapin yliopiston tutkintojen laatuun tähtääviä toimenpiteitä:

