


Oman pelinappulan suunnittelu Tinkercadillä



Tehtävä

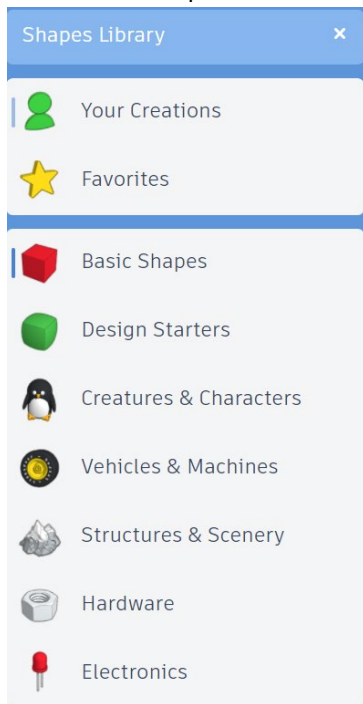
1. KirjautuTinkercadiin omalla tunnuksellasi / Luo tunnus
2. Katso esimerkki pelinappulan suunnittelusta Tinkercadillä
3. Mallinna oma pelinappulasi
4. Kun olet valmis ilmoita opettajalle.

Opettaja:

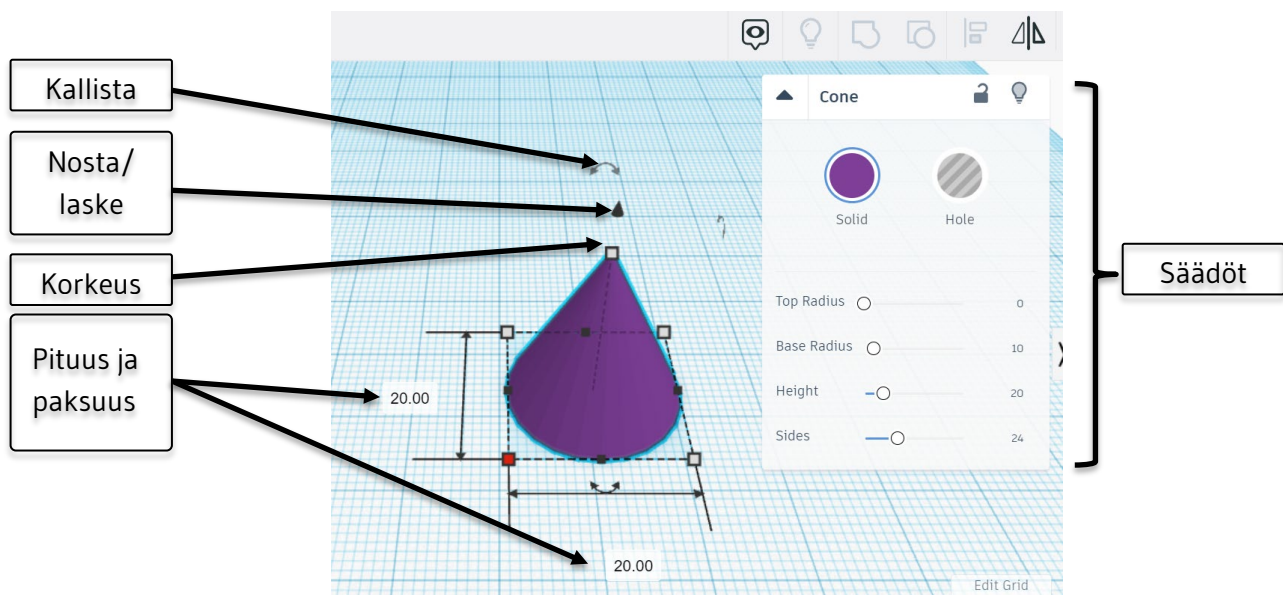
Kysy mahdollisuutta tulostaa sormuksesi LUMA-keskus Lapin kautta. Yhteystiedot löydät osoitteesta <https://www.ulapland.fi/LUMA>

Vinkkejä pelinappulan suunnitteluun:

Valitse oikean puolen valikosta eri valikoista elementtejä pelinappulaasi



Vie alustalle ja säädä mittasuhteita:



Koko:

Sopiva pelinappulan koko voisi olla mitoiltaan noin 10-20 mm pituudelta, leveydeltä ja korkeudeltaan.