

**Vuosi työmarkkinoilla**  
**Sijoittumisseuranta vuonna 2012 Lapin yliopistosta**  
**valmistuneista yhteiskuntatieteiden maistereista**  
**POLITIIKKATIETEET JA SOSIOLOGIA/POOLI III**



Kaisa Kivelä  
Työelämä- ja rekrytointipalvelut  
Lapin yliopisto  
2014



## SISÄLLYS

1	TAUSTATIEDOT VASTAAJISTA .....	5
2	TYÖMARKKINATILANNE KYSELYHETKELLÄ .....	6
3	TYÖURAN ENSIMMÄINEN VUOSI .....	8
4	TYÖN JA KOULUTUKSEN VASTAAVUUS .....	9
5	TULEVAISUUDEN SUUNNITELMAT .....	12
6	VINKKEJÄ SIVUAINEVALINTOIHIN .....	13

## Saatteeksi

Työelämä- ja rekrytointipalvelut toteutti syksyllä 2013 seurantakyselyn Lapin yliopistosta vuonna 2012 valmistuneille maistereille. Tässä yhteenvetoraportissa on koottu keskeisimmät tulokset kyseisestä seuranta-aineistoista koskien yhteiskuntatieteiden maistereita, jotka **ovat opiskelleet pääaineena politiikkatieteitä tai sosiologiaa**. Vuonna 2012 politiikkatieteistä ja sosiologiasta valmistui yhteensä 25 maisteria, joista 15 vastasi kyselyyn (vastausaste 60 %). Kaiken kaikkiaan kyselyyn vastasi yhteensä 248 Lapin yliopistossa maisterin tutkinnon suorittanutta (valmistuneita oli yhteensä 531).

Sijoittumisseuranta valaisee, minkälaisissa työtehtävissä politiikkatieteistä ja sosiologiasta valmistuneet maisterit ovat toimineet valmistumisen jälkeen, miten yliopistokoulutuksen merkitys koetaan oman työuran näkökulmasta sekä miten tyytyväisiä ollaan suoritettuun tutkintoon, kun valmistumisesta on kulunut vuosi. Seurantakyselyn tulokset kertovat akateemisen koulutuksen osumatarkkuudesta työmarkkinoilla, työurien vaiheista sekä työn laadullisista tekijöistä.

Tiedot on tarkoitettu oppiaineen henkilökunnalle hyödynnettäväksi mm. opetuksen kehittämisessä ja opiskelijoiden ohjauksessa. Alumni-palautteet antavat työelämänäkökulmaa opiskelijoille ja ohjaajille.

Otan mielelläni vastaan palautetta seurantatutkimuksen kehittämiseksi ja annan tarvittaessa lisätietoja sijoittumisseurannasta.

Satu Peteri

Työelämä- ja rekrytointipalvelut

satu.peteri(at)ulapland.fi

puh. 040 701 3833

## 1 TAUSTATIEDOT VASTAAJISTA

Yhteiskuntatieteiden maisteriksi, pääaineena politiikkatieteet tai sosiologia, valmistui vuonna 2012 yhteensä 25 opiskelijaa. Kyselyyn vastasi 15 valmistunutta, **jolloin vastausaste on 60 %**.

### Vastaajien sukupuoli

	Lukumäärä	%
Mies	7	50 %
Nainen	7	50 %
Yhteensä	14	100 %

### Vastaajien ikä valmistuessa

	Lukumäärä	%
Alle 25 v.	-	-
25–29 v.	8	53 %
30–34 v.	7	47 %
Väh. 35 v.	-	-
Yhteensä	15	100 %

Kyselyyn vastanneiden ikäjakauma valmistuessa vaihteli 25–34 vuoden välillä. Keskimäärin ikä valmistuessa oli **28,7 vuotta** (mediaani 27 vuotta).

### Valmistumiskuukausi

	Lukumäärä	%
tammi-maalis	4	27 %
huhti-kesä	5	33 %
heinä-syys	-	-
loka-joulu	6	40 %
Yhteensä	15	100 %

### Asuinpaikka syksyllä 2013

	Lukumäärä	%
Lappi	6	40 %
Pohjois-Pohjanmaa	2	13 %
Muu Suomi ja ulkomaat	7	47 %
Yhteensä	15	100 %

Kyselyyn vastanneista 40 % oli jäänyt asumaan Lappiin (joista kaikki Rovaniemelle). Muut vastaajat asuivat eri puolilla Suomea.

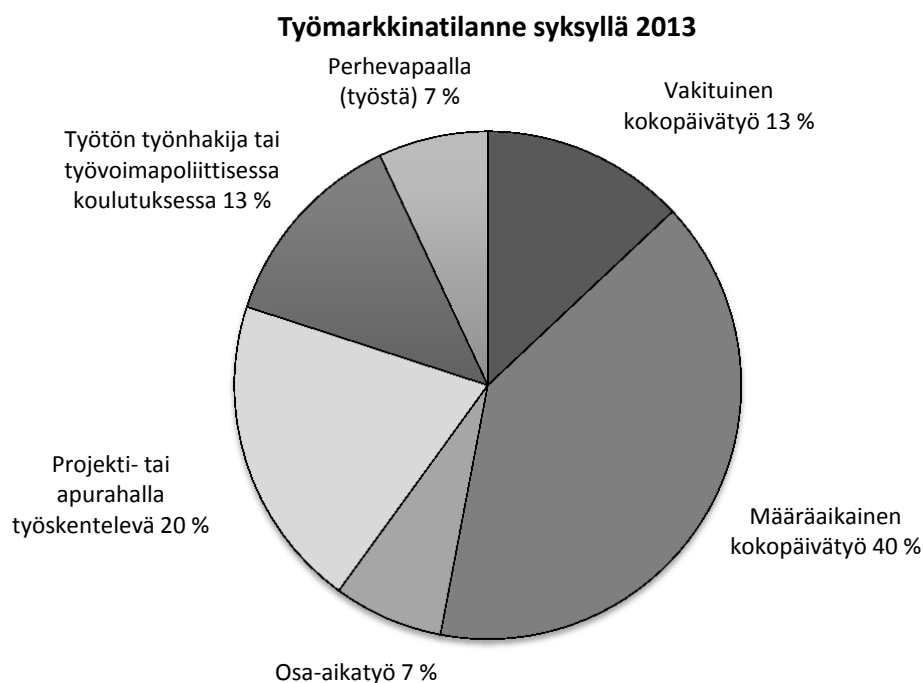
## Työskentely opintojen aikana (tutkinnon alaan liittyvä työ/kk)

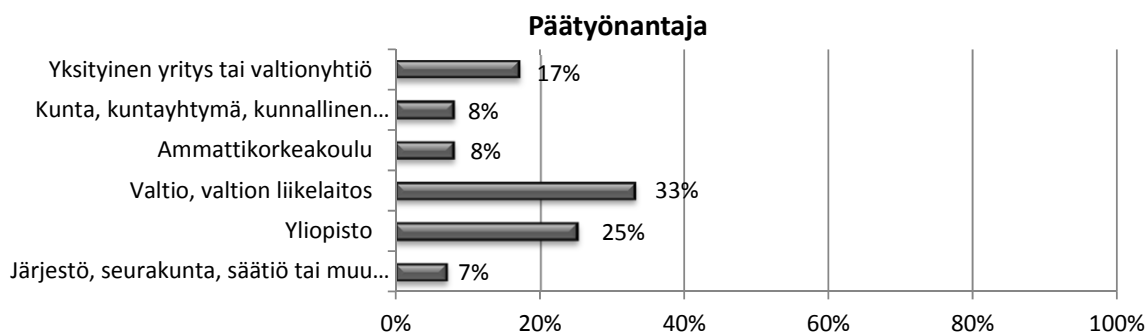
	Lukumäärä	%
Ei yhtään	1	7 %
1–6 kk	6	40 %
7–12 kk	4	27 %
13–24 kk	1	7 %
25–36 kk	1	7 %
Yli kolme vuotta	2	7 %
<b>Yhteensä</b>	<b>15</b>	<b>100 %</b>

Suurin osa (93 %) vastaajista on työskennellyt jo opintojensa aikana omalla alalla (mukaan lukien kesä- ja osa-aikatyöt sekä mahdollinen harjoittelu). Työskentelyn keskiarvo oli **14,9 kuukautta** ja mediaani **9 kuukautta**.

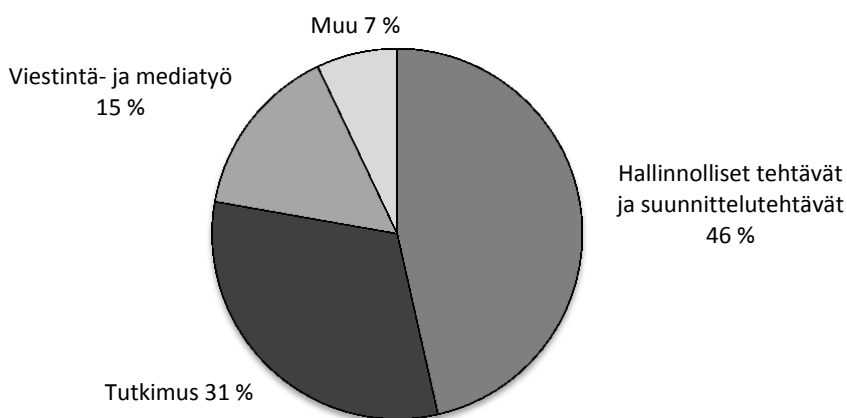
## 2 TYÖMARKKINATILANNE KYSELYHETKELLÄ

Kyselyhetkellä syksyllä 2013 vastanneiden maistereiden työllisyys oli 87 %. Vastaajista 53 % oli vakituksessa tai määräaikaisessa kokopäivätyössä.





### Pääasiallinen työtehtävien luonne



Kolmanneksella (33 %) vastaajista päätöyöntaja oli valtio tai valtion liikelaitos. Lähes puolet vastaajista (46 %) kertoi pääasiallisimmaksi työtehtävien luonteeksi hallinnolliset tehtävät ja suunnittelutehtävät. Ammattinimikkeitä olivat **apurahatutkija, assistentti, avustaja, hankeneuvoja, harjoittelija, listings writer, projektipäällikkö, tutkija, viestintä- ja asiakaspalveluvastaava, yliaktuaari, yliopisto-opettaja ja ylitarkastaja**. Bruttopalkan keskiarvo oli **2 449 €/kk** ja mediaani **2 200 €/kk**.

### Bruttopalkka syyskuussa 2013 (sis. kaikki lisät)

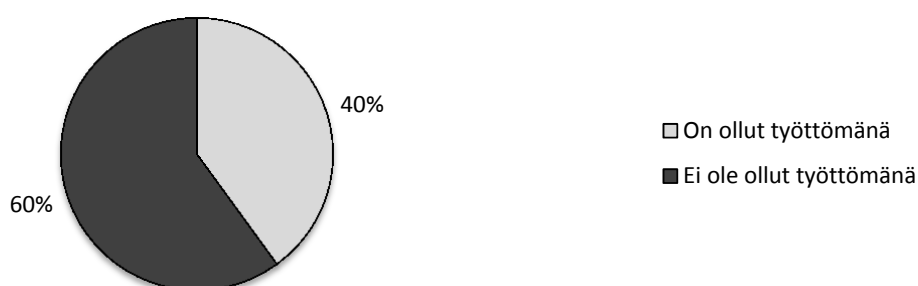
	Lukumäärä	%
Alle 2 000 €	2	18 %
2 000–2 499 €	4	36 %
2 500–2 999 €	1	9 %
3 000–3 499 €	3	27 %
3 500–3 999 €	1	9 %
4 000 €–	-	-
<b>Yhteensä</b>	<b>11</b>	<b>100 %</b>

### 3 TYÖURAN ENSIMMÄINEN VUOSI

#### Milloin sai ensimmäisen tutkintoa/koulutustasoa vastaavan työpaikan?

	Lukumäärä	%
Ennen opintojen aloittamista	2	13 %
Ennen valmistumista	4	27 %
Valmistumisen jälkeen	6	40 %
Ei ole ollut tutkintoa vastaavassa työssä	3	20 %
<b>Yhteensä</b>	<b>15</b>	<b>100 %</b>

#### Työttömyys valmistumisen jälkeen



Vastanneista 40 % on ollut työttömänä valmistumisen jälkeen. Työttömyysaika vaihteli kolmesta kuukaudesta 14 kuukauteen. Haku aika ensimmäiseen koulutusta vastaavaan työhön valmistumisen jälkeen kesti keskimäärin 3,5 kuukautta, mutta haku aika vaihteli yhdestä kuukaudesta yhteen vuoteen (12 kk).

#### Erillisten työ- tai virkasuhteiden lukumäärä valmistumisen jälkeen

	Lukumäärä	%
0	2	13 %
1–3	9	60 %
4–6	4	27 %
7–10	-	-
yli 10	-	-
<b>Yhteensä</b>	<b>15</b>	<b>100 %</b>

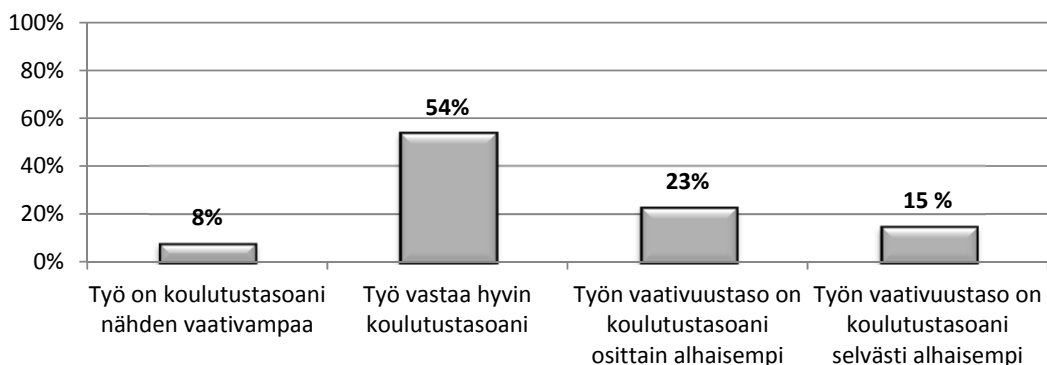
#### Onko toiminut valmistumisen jälkeen esimiestehtävissä?

	Lukumäärä	%
Kyllä, tällä hetkellä	-	-
Kyllä, mutta ei tällä hetkellä	1	8 %
Ei	12	92 %
<b>Yhteensä</b>	<b>13</b>	<b>100 %</b>

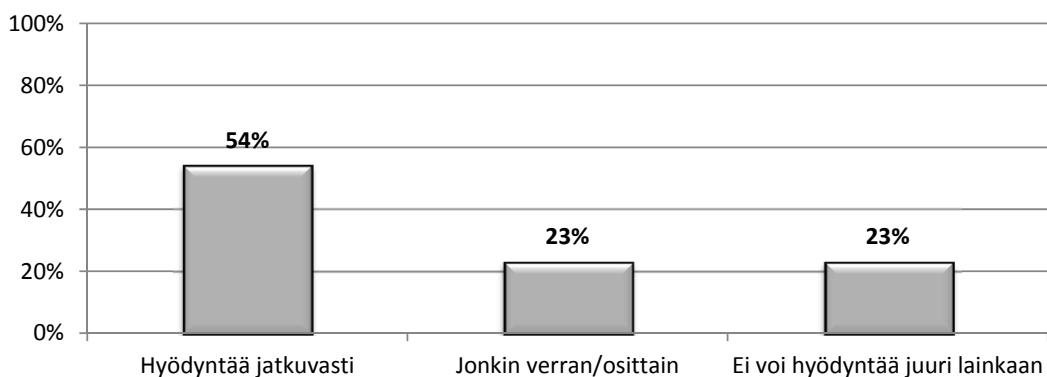


## 4 TYÖN JA KOULUTUKSEN VASTAAVUUS

Työtehtävien ja koulutuksen vastaavuus syksyllä 2013



Yliopistossa opittujen taitojen hyödyntäminen nykyisessä työssä

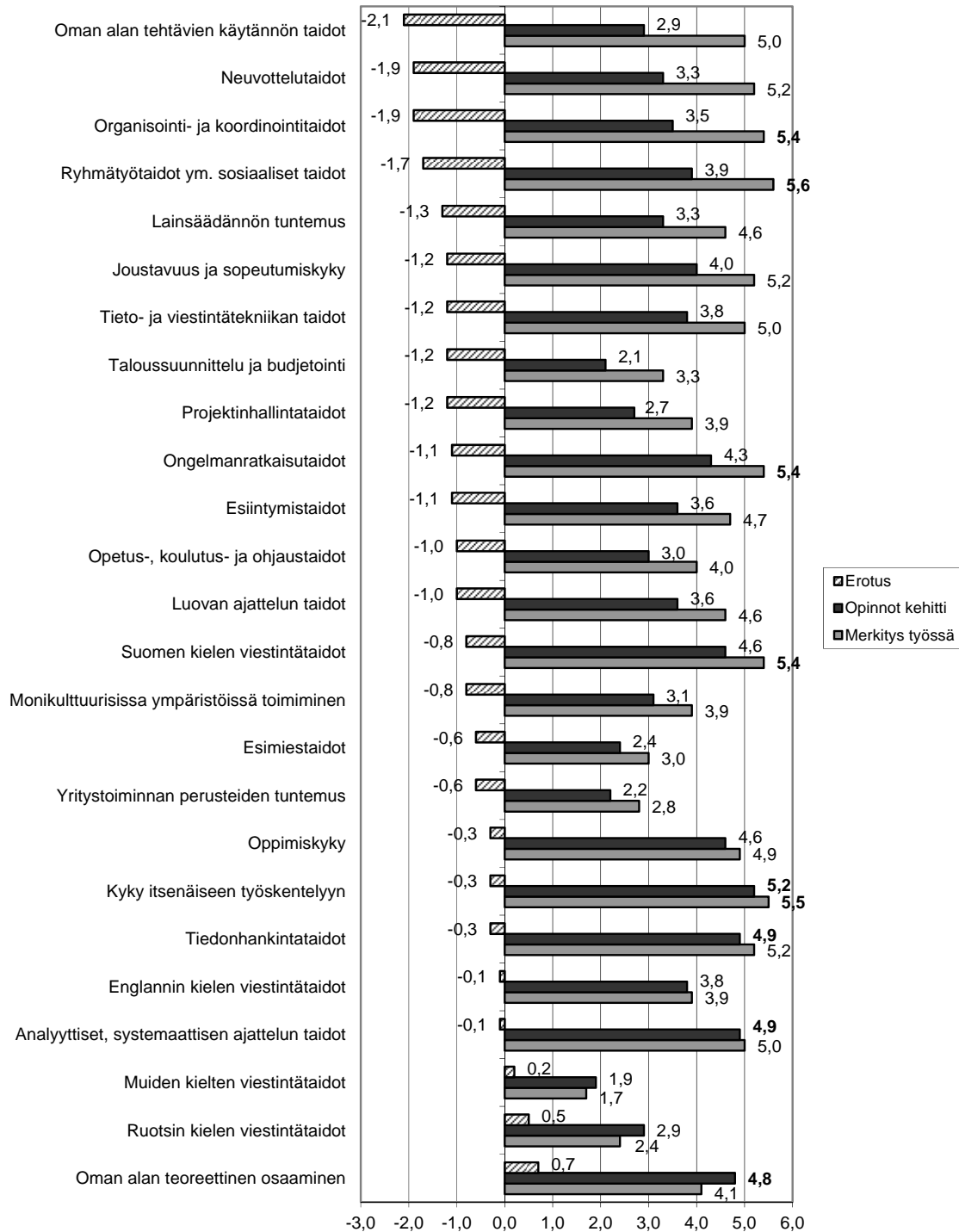


Vastanneista 54 % kertoi, että heidän työnsä vastaa hyvin heidän koulutustasoansa. 38 % vastaajista koki, että heidän työnsä on koulutustasoa nähden osittain tai selvästi alhaisempi. Suurin osa (77 %) hyödynsi yliopistossa opittuja taitoja nykyisessä työssä jatkuvasti tai osittain.

### Tyytyväisyys korkeakoulututkintoon työllistymisen kannalta

	Lukumäärä	%
Erittäin tyytymätön	3	20 %
Tyytymätön	1	7 %
Hieman tyytymätön	1	7 %
Melko tyytyväinen	2	13 %
Tyytyväinen	5	33 %
Erittäin tyytyväinen	3	20 %
<b>Yhteensä</b>	<b>15</b>	<b>100 %</b>

## Opiskelun antamien valmiuksien ja työn vaatimusten kohtaaminen (tieto-taitoarviot)/YTM yht.



Tällä osiolla kartoitettiin\* vastaajien näkemyksiä erilaisten tietojen ja taitojen merkityksestä nykyisessä työssä ja sitä, miten yliopisto-opiskelu oli kyseisiä taitoja kehittänyt.

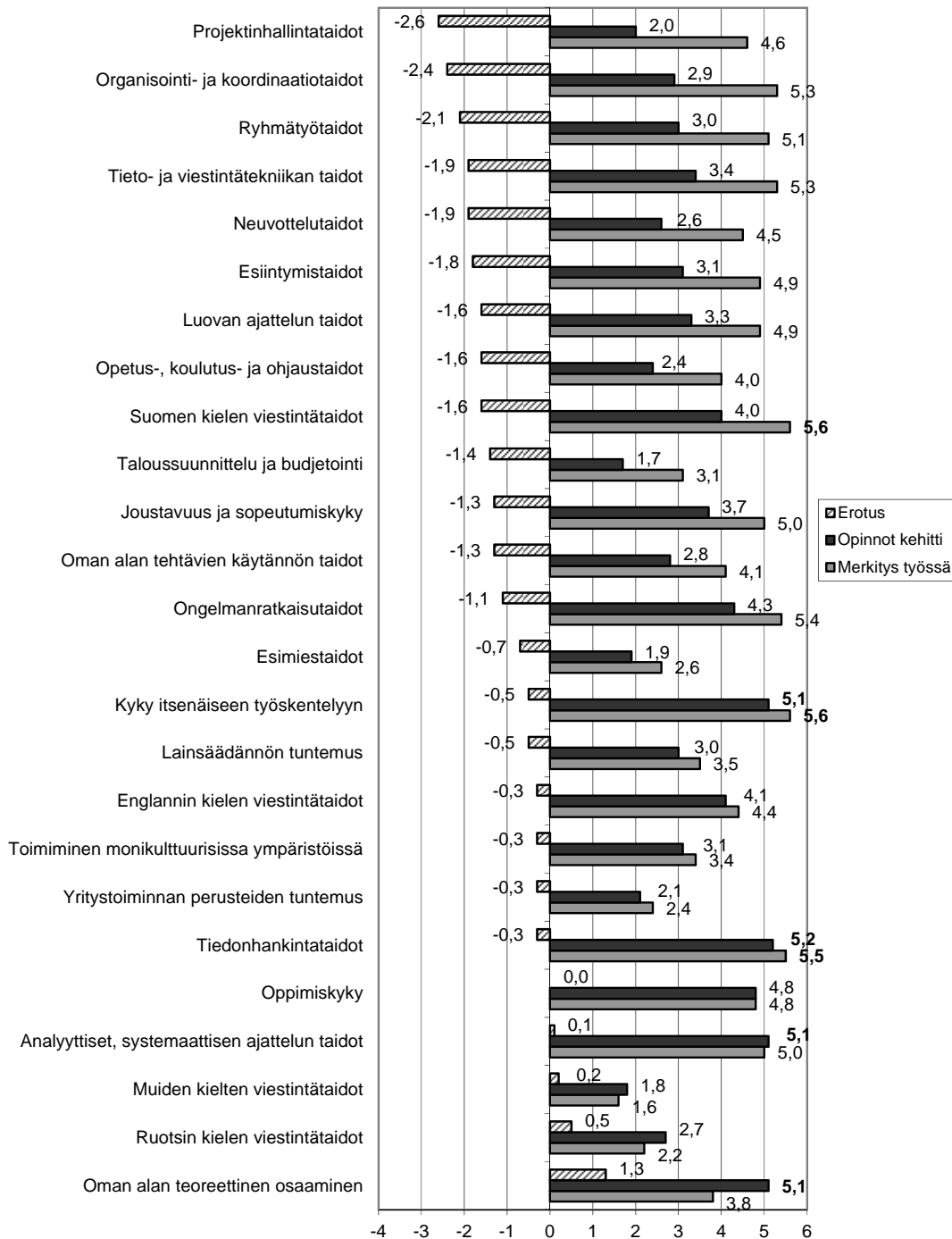
\*Miten hyvin yliopisto-opiskelu kehitti kyseisiä työelämävalmiuksia?

1 = erittäin puutteellisesti, 2 = puutteellisesti, 3 = melko puutteellisesti, 4 = melko hyvin, 5 = hyvin, 6 = erinomaisesti

\*Kuinka tärkeitä seuraavat tiedot ja taidot ovat nykyisessä työssäsi?

1 = ei lainkaan tärkeä, 2 = vain vähän merkitystä, 3 = jonkin verran merkitystä, 4 = melko tärkeä, 5 = tärkeä, 6 = erittäin tärkeä

**Opiskelun antamien valmiuksien ja työn vaatimusten kohtaaminen (tieto-taitoarviot)/  
Politiikkatieteet ja sosiologia**



Tällä osiolla kartoitettiin\* vastaajien näkemyksiä erilaisten tietojen ja taitojen merkityksestä nykyisessä työssä ja sitä, miten yliopisto-opiskelu oli kyseisiä taitoja kehittänyt.

\*Miten hyvin yliopisto-opiskelu kehitti kyseisiä työelämävalmiuksia?

1 = erittäin puutteellisesti, 2 = puutteellisesti, 3 = melko puutteellisesti, 4 = melko hyvin, 5 = hyvin, 6 = erinomaisesti

\*Kuinka tärkeitä seuraavat tiedot ja taidot ovat nykyisessä työssäsi?

1 = ei lainkaan tärkeä, 2 = vain vähän merkitystä, 3 = jonkin verran merkitystä, 4 = melko tärkeä, 5 = tärkeä, 6 = erittäin tärkeä

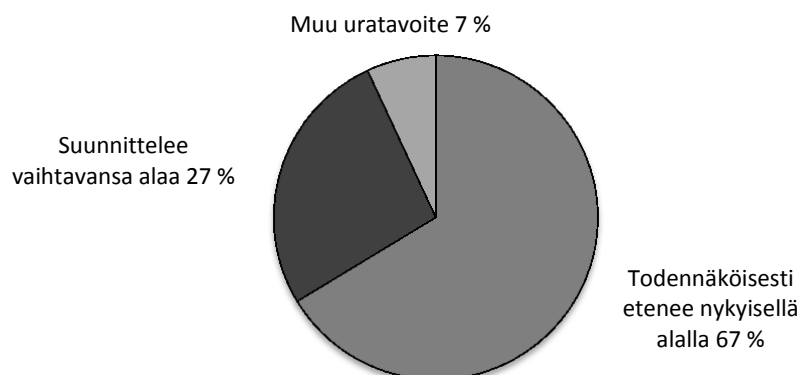
Politiikkatieteistä ja sosiologiasta valmistuneet kokivat yliopisto-opiskelun kehittäneen kaikkein vahvimmin muun muassa **tiedonhankintataitoja, oman alan teoreettista osaamista, kykyä itsenäiseen työskentelyyn** sekä **analyttisiä ja systemaattisen ajattelun taitoja**.

Nykyisessä työssä vastaajat pitivät tärkeimpinä tietoina ja taitoina **suomen kielen viestintätaitoja, kykyä itsenäiseen työskentelyyn** sekä **tiedonhankintataitoja**. Suurin kuilu yliopistossa opittujen ja nykyisessä työssä vaadittavien tietojen ja taitojen osalta oli **projektinhallintataidoissa, organisointi- ja koordinaatitaidoissa** sekä **ryhmätyötaidoissa**.

## 5 TULEVAISUUDEN SUUNNITELMAT

Kysyttäessä seuraavan viiden vuoden uratavoitteita 67 % vastaajista oli sitä mieltä, että he tulevat todennäköisesti etenemään nykyisellä alalla. Sen sijaan 27 % vastaajista suunnittelee vaihtavansa alaa kokonaan.

Uratavoitteet seuraavan viiden vuoden aikana



### Tutkintotavoite, mikäli opiskelee/aikoo opiskella

	Lukumäärä	%
Tohtorin tai lisensiaatin tutkinto	4	27 %
Maisterin tutkinto	2	13 %
Alempi korkeakoulututkinto	-	-
Toisen asteen tutkinto	-	-
Muu pätevöittävä koulutus (esim. pedagogiset opinnot)	2	13 %
Muu opiskelusuunnitelma*	1	7 %
Ei aio opiskella lähitulevaisuudessa lisää	6	40 %
<b>Lukumäärä</b>	<b>15</b>	<b>100 %</b>

\*Epävarma mitä alaa/tutkintoa aikoo opiskella

## 6 VINKKEJÄ SIVUAINEVALINTOIHIN

Vastaajilta kysyttiin sivuaineita, jotka sisältyivät tutkintoon sekä mitä sivuaineita vastaaja valitsisi, jos hän aloittaisi nyt yliopisto-opinnot. **Suosituimpia tutkintoon sisältyneitä sivuaineita olivat**

- **hallintotiede ja kansainvälinen oikeus.**

Tämän lisäksi muita sivuaineita olivat:

- soveltava psykologia
- valtio-oppi
- kehitysmaatutkimus
- filosofia
- ympäristöopinnot
- informaatioteknologia
- sosiologia
- kansantaloustiede
- englanti
- sukupuolentutkimus
- kasvatustiede
- julkisoikeus
- strategiaopinnot
- intercultural communication
- poliittinen historia
- yhteiskuntaoppi opettavana aineena
- markkinointi
- tiedotusoppi
- laskentatoimi
- naistutkimus
- mediakasvatus
- tilastotiede
- sosiaalipolitiikka ja viestintä.

Kysyttäessä **mitä sivuaineita vastaaja valitsisi, mikäli aloittaisi nyt yliopisto-opinnot**, suosituimpia olivat

- **hallintotiede ja kansantaloustiede.**

Tämän lisäksi valittaisiin seuraavia sivuaineita:

- tilastotiede
- johtaminen
- julkisoikeus
- sosiaalityö
- filosofia
- matematiikka
- vieraat kielet
- informaatioteknologia
- kauppatiede
- matkailututkimus
- viestintä
- kehitysmaatutkimus
- kansainvälinen oikeus
- sosiologia
- mediakasvatus
- sukupuolentutkimus ja tietojenkäsittelytiede.