

Sijoittumisseuranta:

Vuosina 2008 ja 2010 Lapin yliopistosta valmistuneet taiteen maisterit

PÄÄAINEENA MEDIATIEDE

Anne Keränen

Työelämä- ja rekryointipalvelut

Lapin yliopisto

Kevät 2012

Saatteeksi

Työelämä- ja rekrytointipalvelut toteutti syksyllä 2009 uraseurantakyselyn Lapin yliopistosta 2008 valmistuneille maistereille ja syksyllä 2011 vuonna 2010 valmistuneille maistereille. Tässä yhteenvetoraportissa on koottu keskeisimmät tulokset kyseisistä seuranta-aineistoista koskien mediatiedettä pääaineenaan lukeneita taiteen maistereita. Vuonna 2008 ja 2010 mediatieteestä valmistuneita oli 40, joista 23 vastasi kyselyyn.

Kaiken kaikkiaan tehtyihin kyselyihin vastasi yhteensä 543 Lapin yliopistossa tutkintonsa suorittanutta (valmistuneita oli yhteensä 1084). Huomioitavaa on, että vuonna 2008 valmistuneita maistereita oli suhteellisen paljon (= 708) johtuen siitä, että vanhan tutkintojärjestelmän mukainen tutkinto tuli suorittaa loppuun 31.7.2008 mennessä.

Sijoittumisseuranta valaisee, minkälaisissa työtehtävissä maisterit ovat toimineet valmistumisen jälkeen, miten yliopistokoulutuksen merkitys koetaan oman työuran näkökulmasta ja miten tyytyväisiä ollaan suoritettuun tutkintoon, kun valmistumisesta on kulunut vuosi. Seurantakyselyn tulokset kertovat akateemisen koulutuksen osumatarkkuudesta työmarkkinoilla, työurien vaiheista ja työn laadullisista tekijöistä.

1 TAUSTATIETOJA VASTAAJISTA

- Taiteen maistereiksi mediatiede pääaineenaan valmistui vuosina 2008 ja 2010 yhteensä 40 maisteria
→ Sijoittumisseurantakyselyyn vastasi 57 % valmistuneista (N=23)

Vastaajien sukupuolijakauma

	Lukumäärä	%
Mies	11	48%
Nainen	12	52%
Yhteensä	23	100%

Vastaajien ikä valmistuessa

	Lukumäärä	%
Alle 25 v.	-	-
25-29 v.	8	35%
30-34 v.	11	48%
Yli 35 v.	4	17%
Yhteensä	23	100%

Keskiarvo 31,4 vuotta

Mediaani 30,0 vuotta

Valmistumiskuukausi

	Lukumäärä	%
TAMMI-MAALIS	3	13%
HUHTI-KESÄ	16	69%
HEINÄ-SYYS	2	9%
LOKA-JOULU	2	9%
Yhteensä	23	100%

Työskentely opintojen aikana (tutkinnon alaan liittyvä työ/kk)

	Lukumäärä	%
Ei yhtään	1	4%
1-6 kk	5	22%
7-12 kk	3	13%
13-24 kk	5	22%
25-36 kk	1	4%
Yli kolme vuotta	8	35%
Yhteensä	23	100%

Keskiarvo 37,0 kuukautta

Asuinmaakunta kyselyhetkellä (syksy 2009 ja 2011)

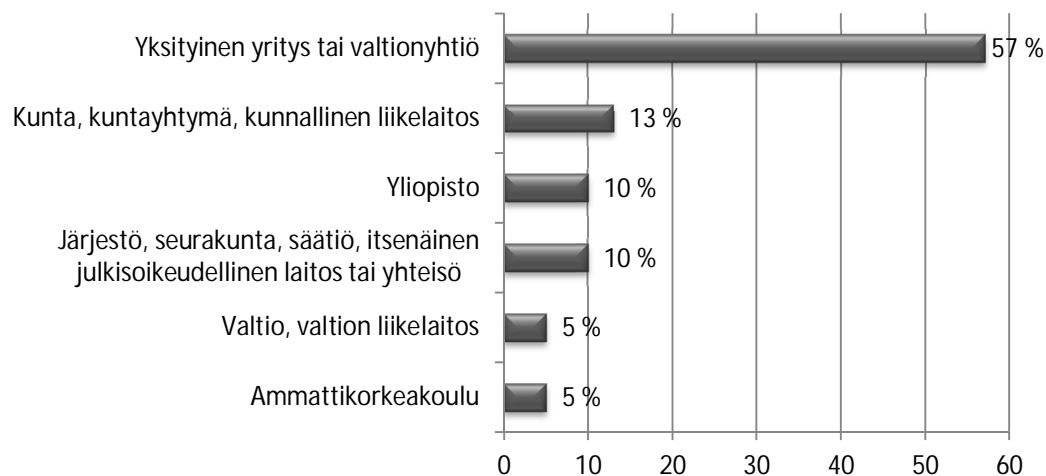
	Lukumäärä	%
Lappi	7	30%
Pohjois-Pohjanmaa	2	9%
Muu	14	61%
Yhteensä	23	100%

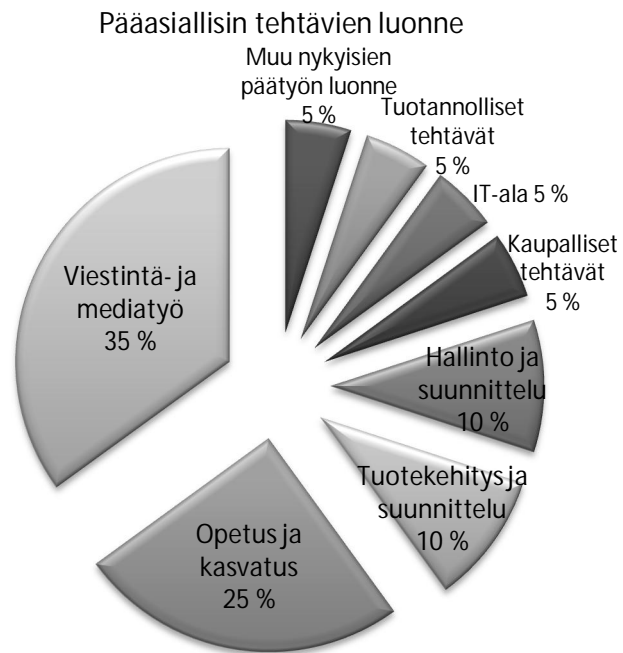
2 KYSELYHETKEN TILANNE

Työmarkkinatilanne kyselyhetkellä (syksy 2009 ja 2011)

	Lukumäärä	%
Vakituihin kokopäivätyö	11	48%
Määräaikainen kokopäivätyö	4	17%
Osa-aikatyö	2	9%
Yrittäjä	2	9%
Keikkahommia	1	4%
Työttömänä/lomautettu	2	9%
Perhevapaa	1	4%
Yhteensä	23	100%

Päätyönantaja





Ammattinimikkeitä:

- graafinen suunnittelija
- koulutusjohtaja
- käsittelytekninen tehtävä
- käyttöliittymäsuunnittelija
- luova ohjaaja
- musiikkiteknologian lehtori
- myyninedistäjä
- projektiassistentti
- projektipäällikkö
- päätoiminen ääniteknikan opettaja
- taidemalli
- tiedottaja
- toimittaja
- tuntiopettaja
- tuotanto ad
- tuottaja
- user experience manager
- viestinnän opettaja

Bruttopalkka (sis. kaikki lisät) kyselyhetkellä (syksy 2009 ja 2011)

	Lukumäärä	%
Alle 2000 €	3	14%
2000–2499 €	4	19%
2500–2999 €	7	33%
3000–3499 €	5	24%
3500–3999 €	1	5%
Yli 4000 €	1	5%
Yhteensä	21	100%

Keskiarvo 2765 €/kk

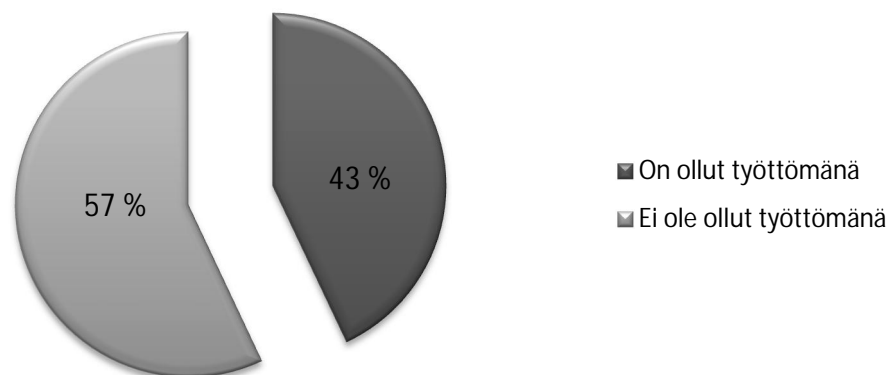
Mediaani 2700 €/kk

3 TYÖURAN ENSIMMÄINEN VUOSI

Milloin sai ensimmäisen tutkintoa/koulutustasoa vastaavan työpaikan?

	Lukumäärä	%
Ennen opintojen aloittamista	4	19%
Ennen valmistumista	10	47%
Valmistumisen jälkeen	5	24%
Ei ole ollut tutkintoa/koulutustasoa vastaavassa työssä	2	10%
Yhteensä	21	100%

Työttömyys valmistumisen jälkeen



Vastanneista 43 % (N=10) oli ollut työttömyyskokemuksia valmistumisensa jälkeen – työttömyysaika vaihteli kuukaudesta reiluun vuoteen. Haku aika vastanneilla (N=5) ensimmäiseen koulutusta vastaavaan työhön kesti keskimäärin viisi kuukautta, mutta se vaihteli kahdesta kuukaudesta kahteentoista kuukauteen.

Erillisten työ- tai virkasuhteiden lukumäärä valmistumisen jälkeen

	Lukumäärä	%
0	1	4%
1	10	44%
2	6	26%
3	3	13%
4	1	4%
6	2	9%
Yhteensä	23	100%

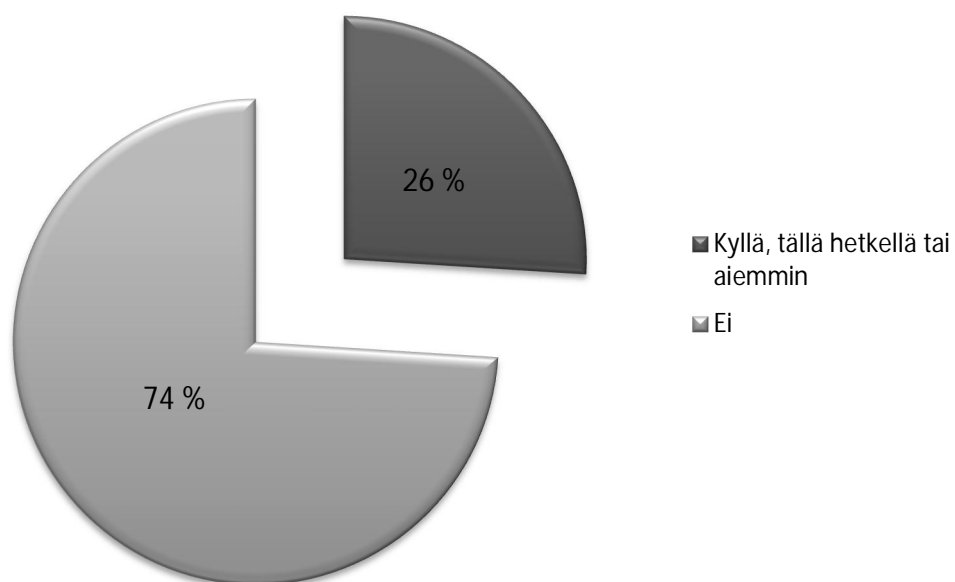
Keskiarvo 2,0 työsuhdetta

Mediaani 2,0 työsuhdetta

Onko toiminut valmistumisen jälkeen esimiestehtävissä?

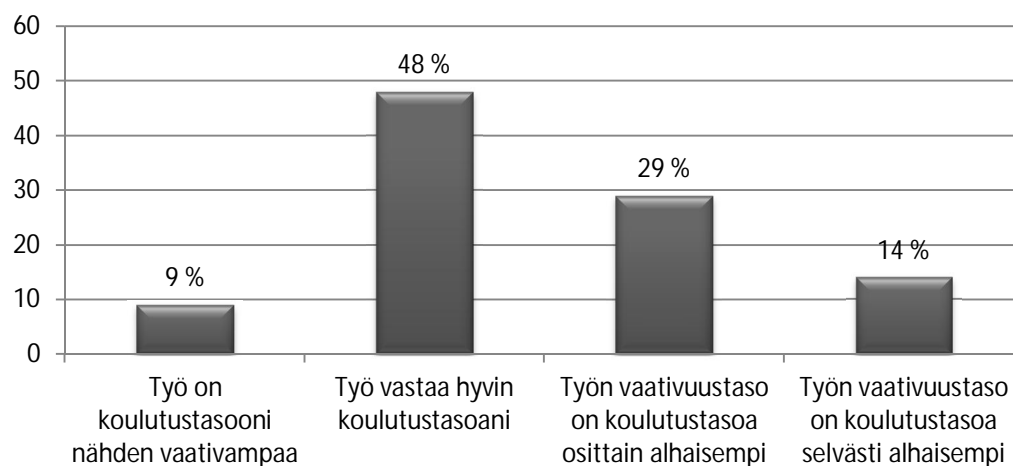
	Lukumäärä	%
Kyllä, tällä hetkellä	4	17%
Kyllä, mutta ei tällä hetkellä	2	9%
Ei	17	74%
Yhteensä	23	100%

Esimiestehtävissä toimiminen

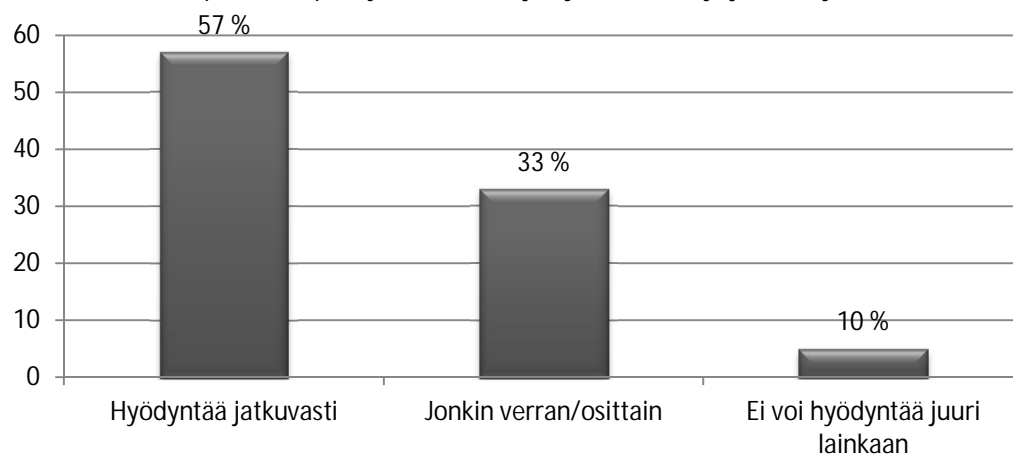


4 TYÖN JA KOULUTUKSEN VASTAAVUUS

Työtehtävien ja koulutuksen vastaavuus kyselyhetkellä



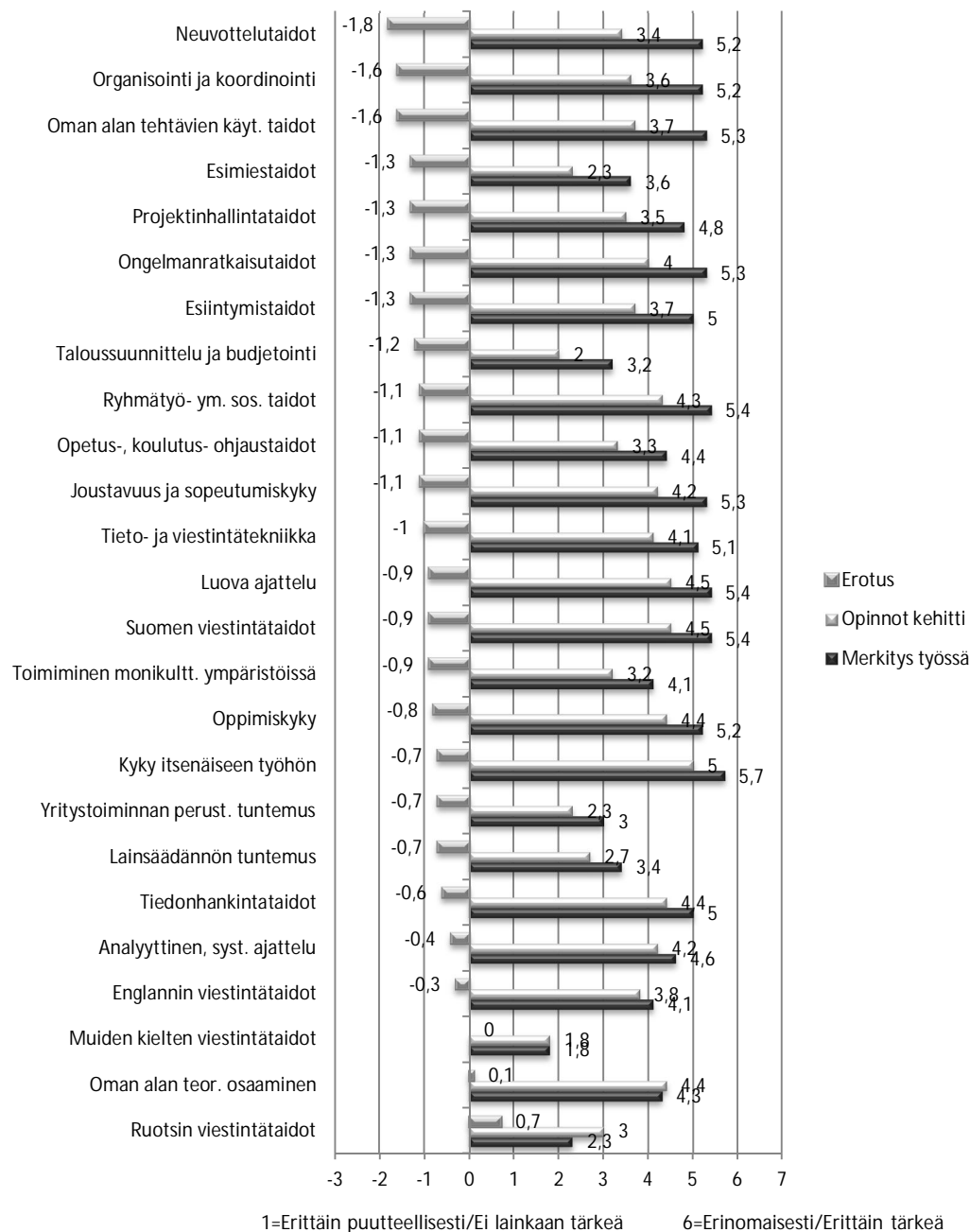
Yliopistossa opittujen asioiden hyödyntäminen nykyisessä työssä



Tyytyväisyys korkeakoulututkintoon työllistymisen kannalta

	Lukumäärä	%
Erittäin tyytymätön	2	9%
Tyytymätön	1	4%
Hieman tyytymätön	1	4%
Melko tyytyväinen	6	28%
Tyytyväinen	10	46%
Erittäin tyytyväinen	2	9%
Yhteensä	22	100%

Opiskelun antamien valmiuksien ja työn vaatimusten kohtaaminen (tieto-taitoarviot)/ TaM yht.



Kyselyllä kartoitettiin* vastaajien näkemyksiä erilaisten tietojen ja taitojen merkityksestä nykyisessä työssä ja sitä, miten yliopisto-opiskelu oli kyseisiä taitoja kehittänyt.

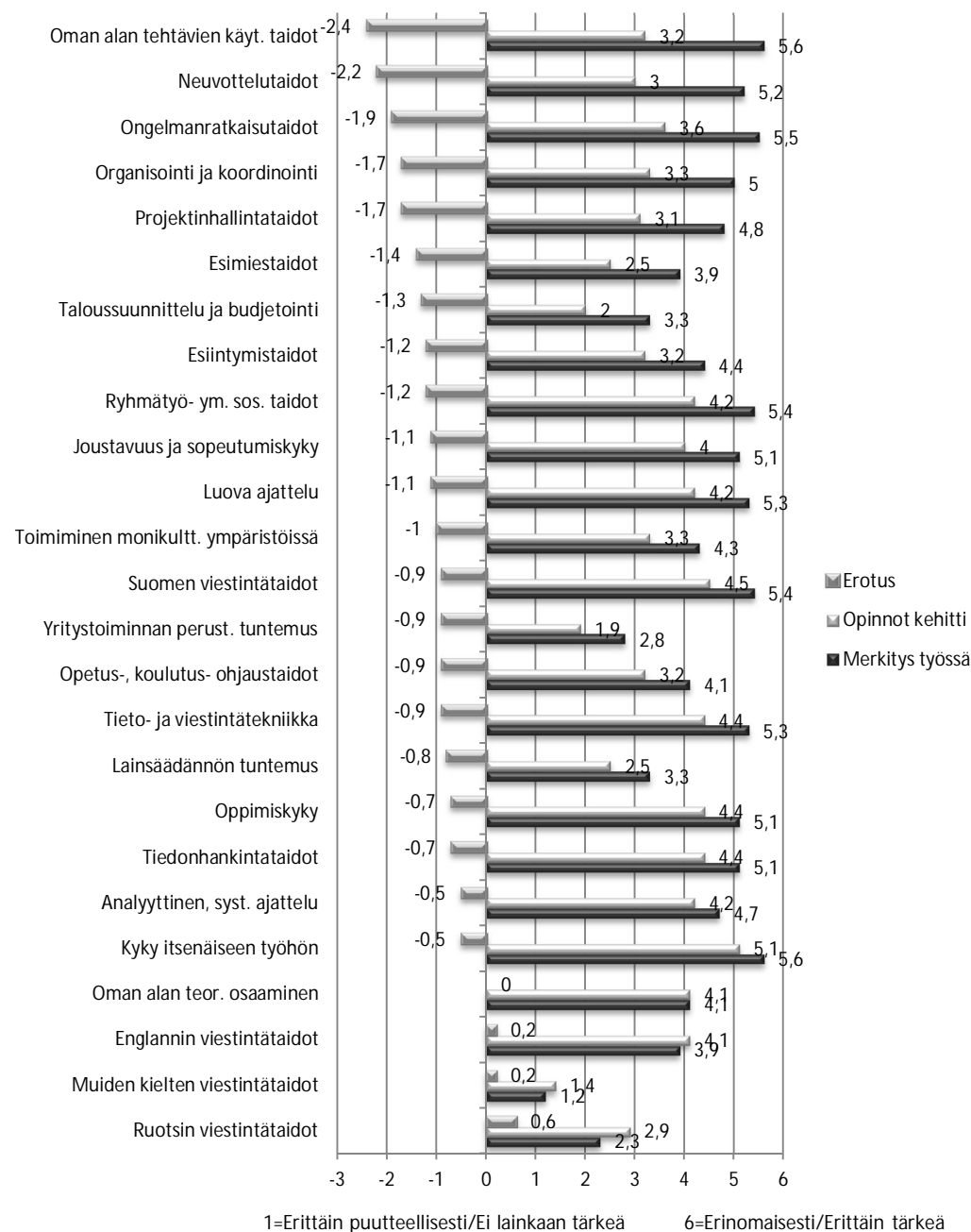
* Miten hyvin yliopisto-opiskelu kehitti kyseisiä työelämävalmiuksia?

1 = erittäin puutteellisesti, 2 = puutteellisesti, 3 = melko puutteellisesti, 4 = melko hyvin, 5 = hyvin, 6 = erinomaisesti

* Kuinka tärkeitä seuraavat tiedot ja taidot ovat nykyisessä työssäsi?

1 = ei lainkaan tärkeä, 2 = vain vähän merkitystä, 3 = jonkin verran merkitystä, 4 = melko tärkeä, 5 = tärkeä, 6 = erittäin tärkeä

Opiskelun antamien valmiuksien ja työn vaatimusten kohtaaminen (tieto-taitoarviot)/ Mediatiede



Kyselyllä kartoitettiin* vastaajien näkemyksiä erilaisten tietojen ja taitojen merkityksestä nykyisessä työssä ja sitä, miten yliopisto-opiskelu oli kyseisiä taitoja kehittänyt.

* Miten hyvin yliopisto-opiskelu kehitti kyseisiä työelämävalmiuksia?

1 = erittäin puutteellisesti, 2 = puutteellisesti, 3 = melko puutteellisesti, 4 = melko hyvin, 5 = hyvin, 6 = erinomaisesti

* Kuinka tärkeitä seuraavat tiedot ja taidot ovat nykyisessä työssäsi?

1 = ei lainkaan tärkeä, 2 = vain vähän merkitystä, 3 = jonkin verran merkitystä, 4 = melko tärkeä, 5 = tärkeä, 6 = erittäin tärkeä

Mediatiedettä pääaineenaan lukeneet kokivat yliopisto-opiskelun kehittäneen kaikkein vahvimmin muun muassa kykyä itsenäiseen työskentelyyn, suomen kielen viestintätaitoja, tiedonhankintataitoja ja oppimiskykyä.

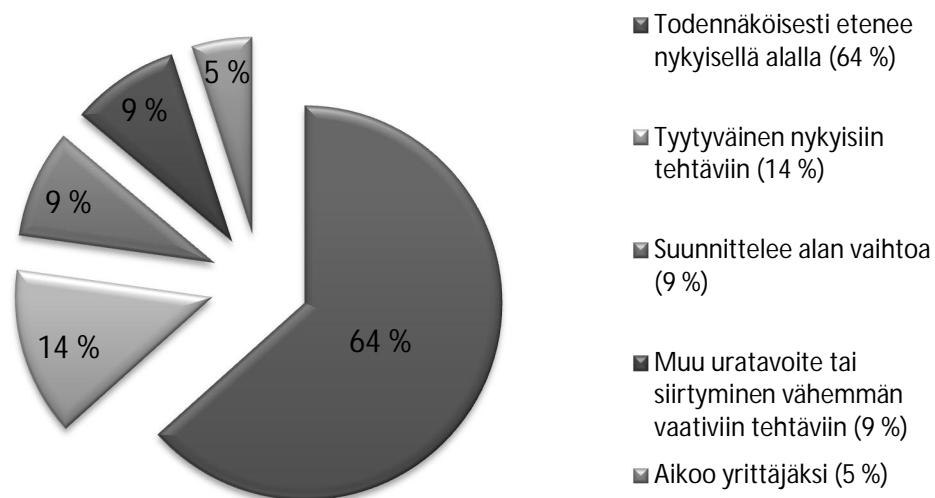
Vastaajat nostivat kyvyn itsenäiseen työskentelyyn myös nykyisessä työssään keskeisen tärkeäksi, mutta työn kannalta merkitykselliseksi koettiin lisäksi oman alan tehtävien käytännön taidot, ongelmanratkaisutaidot sekä ryhmätyö- ja ym. sosiaaliset taidot.

Suurin kuilu yliopistossa opittujen ja nykyisessä työssä vaadittavien taitojen osalta oli oman alan tehtävien käytännön taidoissa, neuvottelutaidoissa, ongelmanratkaisutaidoissa sekä organisointi- ja koordinoitaitoissa.

5 TULEVAISUUDEN SUUNNITELMAT

Seuraavan viiden vuoden uratavoitteita kysyttäessä yli puolet (64 %) mediatiedettä pääaineenaan lukeneista oli sitä mieltä, että he tulevat todennäköisesti etenemään nykyisellä alalla. yli kymmenesosa (14 %) oli tyytyväinen nykyiseen tehtävätasoon ja työnsä sisältöön, kun taas 23 % vastaajista oli mielessään yrittäjäyys, alanvaihto tai muu uratavoite.

Uratavoitteet seuraavan viiden vuoden aikana



Tutkintotavoite, mikäli opiskelee/aikoo opiskella

	Lukumäärä	%
Tohtori- tai lisensiaatin tutkinto	3	25%
Maisterintutkinto	2	17%
Muu pätevöittävä koulutus (esim. pedagogiset)	2	17%
Erikoistumisopinnot	1	8%
Muu opiskelusuunnitelma	3	25%
Ei aio opiskella lähitulevaisuudessa lisää	1	8%
Yhteensä	12	100%

6 VINKKEJÄ SIVUAINEVALINTOIHIN

Jos aloittaisit nyt yliopisto-opintosi, mitä sivuaineita opiskelisit?

- Business management
- Design management
- Erityispedagogiikka
- Filosofia
- Graafinen suunnittelu
- Informaatioarkkitehtuuri
- Informaatioteknologia
- Internet-palveluiden suunnittelu
- Johtaminen
- Kansainväliset suhteet
- Kasvatustiede
- Kognitiivinen psykologia
- Kulttuurihistoria
- Käytettävyystiede
- Naistutkimus
- Markkinointi
- Multimediaviestintä
- Muotoilu
- Oikeustiede
- Opettajan erilliset pedagogiset opinnot
- Psykologia
- Tekninen työ
- Teollinen muotoilu
- Tiedotusoppi
- Valokuvaus
- Videoilmaisu
- Vieraat kielet
- Viestintä