

Sijoittumisseuranta:

Vuosina 2008 ja 2010 Lapin yliopistosta valmistuneet taiteen maisterit

PÄÄAINEENA TEKSTIILI- JA VAATETUSALA

Anne Keränen

Työelämä- ja rekryointipalvelut

Lapin yliopisto

Kevät 2012

## Saatteeksi

Työelämä- ja rekrytointipalvelut toteutti syksyllä 2009 uraseurantakyselyn Lapin yliopistosta 2008 valmistuneille maistereille ja syksyllä 2011 vuonna 2010 valmistuneille maistereille. Tässä yhteenvetoraportissa on koottu keskeisimmät tulokset kyseisistä seuranta-aineistoista koskien sekä tekstiili- että vaatetusalaa pääaineenaan lukeneita taiteen maistereita. Vuonna 2008 ja 2010 tekstiili- ja vaatetusosalta valmistuneita oli 45, joista 21 vastasi kyselyyn.

Kaiken kaikkiaan tehtyihin kyselyihin vastasi yhteensä 543 Lapin yliopistossa tutkintonsa suorittanutta (valmistuneita oli yhteensä 1084). Huomioitavaa on, että vuonna 2008 valmistuneita maistereita oli suhteellisen paljon (= 708) johtuen siitä, että vanhan tutkintojärjestelmän mukainen tutkinto tuli suorittaa loppuun 31.7.2008 mennessä.

Sijoittumisseuranta valaisee, minkälaisissa työtehtävissä maisterit ovat toimineet valmistumisen jälkeen, miten yliopistokoulutuksen merkitys koetaan oman työuran näkökulmasta ja miten tyytyväisiä ollaan suoritettuun tutkintoon, kun valmistumisesta on kulunut vuosi. Seurantakyselyn tulokset kertovat akateemisen koulutuksen osumatarkkuudesta työmarkkinoilla, työurien vaiheista ja työn laadullisista tekijöistä.

## 1 TAUSTATIETOJA VASTAAJISTA

- Taiteen maistereiksi tekstiili- ja vaatetusala pääaineenaan valmistui vuosina 2008 ja 2010 yhteensä 45 maisteria  
→ Sijoittumisseurantakyselyyn vastasi 47 % valmistuneista (N=21)

Vastaajien sukupuolijakauma

	Lukumäärä	%
Mies	1	5%
Nainen	20	95%
<b>Yhteensä</b>	<b>21</b>	<b>100%</b>

## Vastaajien ikä valmistuessa

	Lukumäärä	%
Alle 25 v.	-	-
25-29 v.	11	52%
30-34 v.	4	19%
Yli 35 v.	6	29%
<b>Yhteensä</b>	<b>21</b>	<b>100%</b>

Keskiarvo 33,1 vuotta

Mediaani 29,0 vuotta

## Valmistumiskuukausi

	Lukumäärä	%
TAMMI-MAALIS	1	5%
HUHTI-KESÄ	18	86%
HEINÄ-SYYS	2	9%
LOKA-JOULU	-	-
<b>Yhteensä</b>	<b>21</b>	<b>100%</b>

## Työskentely opintojen aikana (tutkinnon alaan liittyvä työ/kk)

	Lukumäärä	%
Ei yhtään	5	26%
1-6 kk	6	32%
7-12 kk	1	5%
13-24 kk	3	16%
25-36 kk	1	5%
Yli kolme vuotta	3	16%
<b>Yhteensä</b>	<b>19</b>	<b>100%</b>

Keskiarvo 12,5 kuukautta

## Asuinmaakunta kyselyhetkellä (syksy 2009 ja 2011)

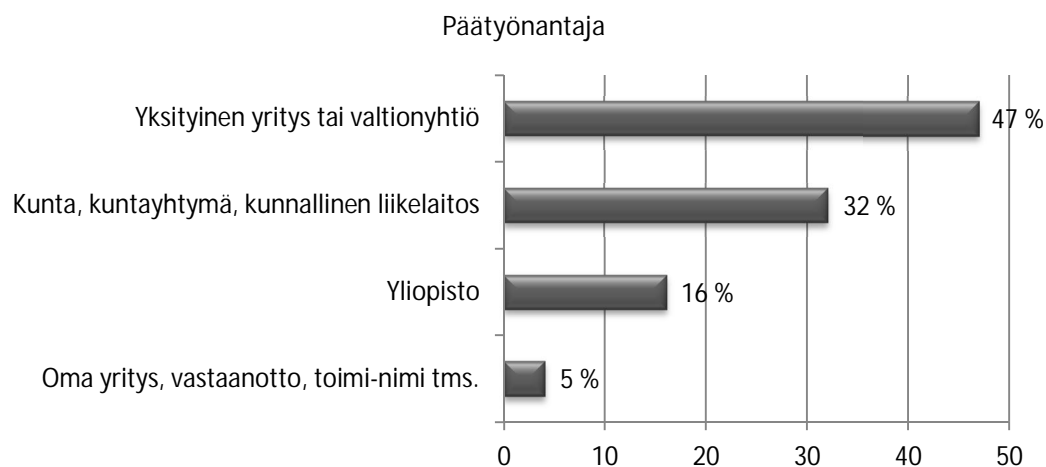
	Lukumäärä	%
Lappi	4	19%
Pohjois-Pohjanmaa	4	19%
Muu	13	62%
<b>Yhteensä</b>	<b>21</b>	<b>100%</b>

## 2 KYSELYHETKEN TILANNE

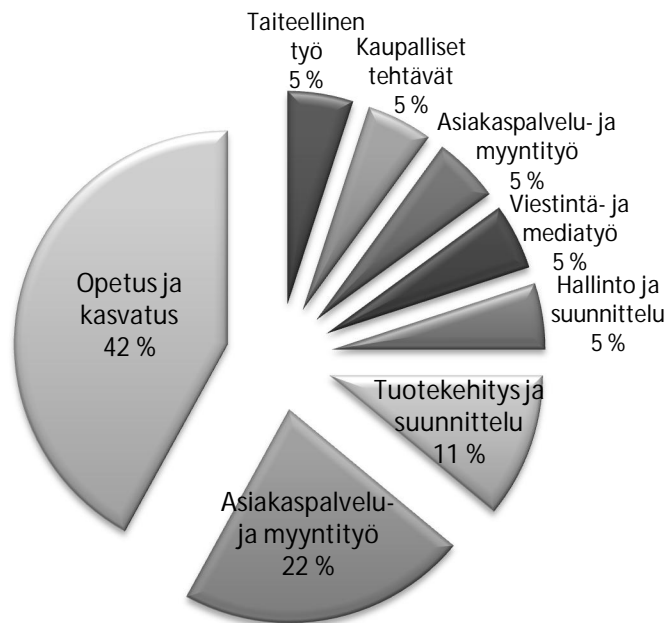
## Työmarkkinatilanne kyselyhetkellä (syksy 2009 ja 2011)

	Lukumäärä	%
Vakituinen kokopäivätyö	3	14%
Määräaikainen kokopäivätyö	5	23%
Osa-aikatyö	4	19%
Apu- tai projektirahalla työskentelevä	1	5%
Yrittäjä	1	5%
Keikkahommia*	2	10%
Työttömänä	2	10%
Lomautettu	3	14%
<b>Yhteensä</b>	<b>21</b>	<b>100%</b>

\* Tekee keikkahommia tai on useita työsuhteita (työskentelee verokortilla)



## Pääasiallisin tehtävien luonne



## Ammattinimikkeitä:

- design assistant
- hankintakoordinaattori
- jatko-opiskelija
- lehtori
- markkinointi
- muotoilujohtajan tehtävät
- myyjä
- myymäläpäällikkö
- ompelija
- opettaja/lehtori (käsityö/tekstiilityö/kuvaamataito)
- projektityöntekijä (graafinen suunnittelu)
- suunnittelijan assistentti
- tilausvastaava
- toimituksen assistentti
- tuotesuunnittelija
- tutkija
- yliopisto-opettaja

Bruttopalkka (sis. kaikki lisät) kyselyhetkellä (syksy 2009 ja 2011)

	Lukumäärä	%
Alle 2000 €	6	40%
2000–2499 €	5	33%
2500–2999 €	2	13%
3000–3499 €	-	-
3500–3999 €	1	7%
Yli 4000 €	1	7%
<b>Yhteensä</b>	<b>24</b>	<b>100%</b>

Keskiarvo 2148 €/kk

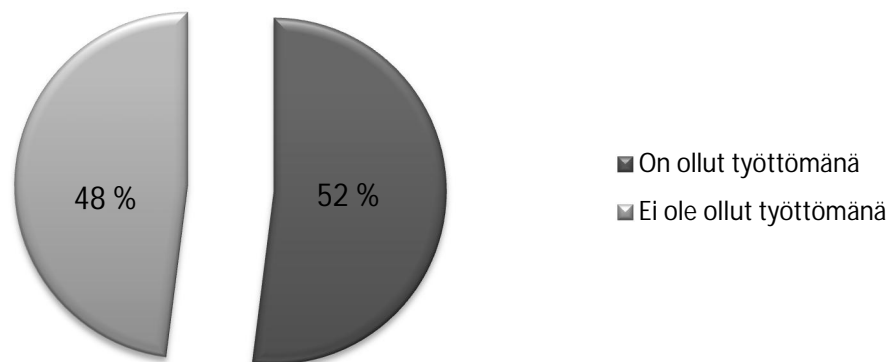
Mediaani 2050 €/kk

### 3 TYÖURAN ENSIMMÄINEN VUOSI

Milloin sai ensimmäisen tutkintoa/koulutustasoa vastaavan työpaikan?

	Lukumäärä	%
Ennen opintojen aloittamista	5	28%
Ennen valmistumista	5	28%
Valmistumisen jälkeen	3	16%
Ei ole ollut tutkintoa/koulutustasoa vastaavassa työssä	5	28%
<b>Yhteensä</b>	<b>21</b>	<b>100%</b>

## Työttömyys valmistumisen jälkeen



Vastanneista 52 % (N=11) oli ollut työttömyyskokemuksia valmistumisensa jälkeen – työttömyysaika vaihteli alle kuukaudesta yhteen vuoteen. Haku aika vastanneilla (N=5) ensimmäiseen koulutusta vastaavaan työhön kesti keskimäärin seitsemän kuukautta, mutta se vaihteli kolmesta kuukaudesta reiluun vuoteen.

## Erillisten työ- tai virkasuhteiden lukumäärä valmistumisen jälkeen

	Lukumäärä	%
0	1	5%
1	9	42%
2	8	38%
3	2	10%
5	1	5%
<b>Yhteensä</b>	<b>21</b>	<b>100%</b>

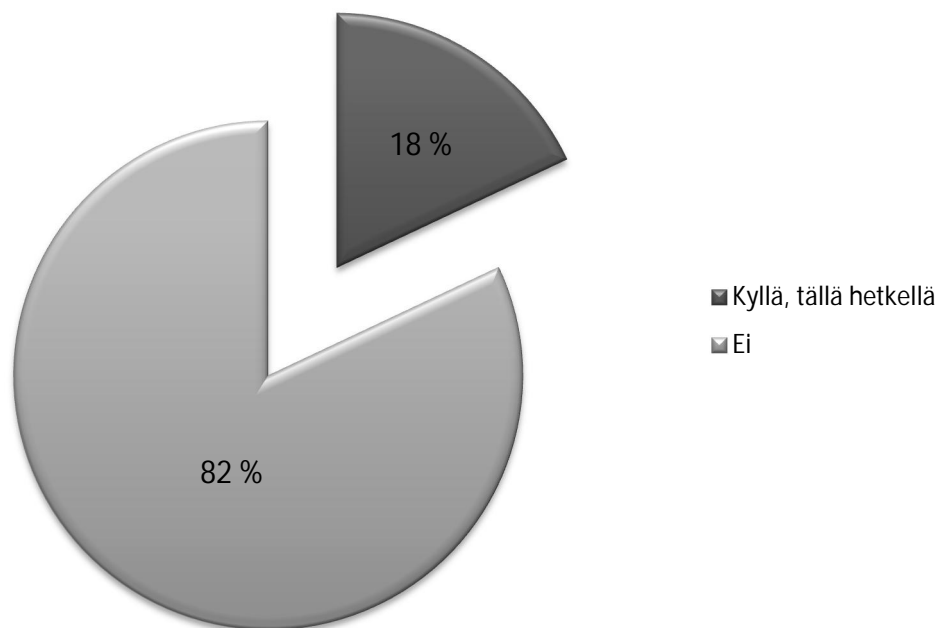
Keskiarvo 1,7 työsuhdetta

Mediaani 2 työsuhdetta

Onko toiminut valmistumisen jälkeen esimiestehtävissä?

	Lukumäärä	%
Kyllä, tällä hetkellä	3	18%
Kyllä, mutta ei tällä hetkellä	-	-
Ei	14	82%
<b>Yhteensä</b>	<b>17</b>	<b>100%</b>

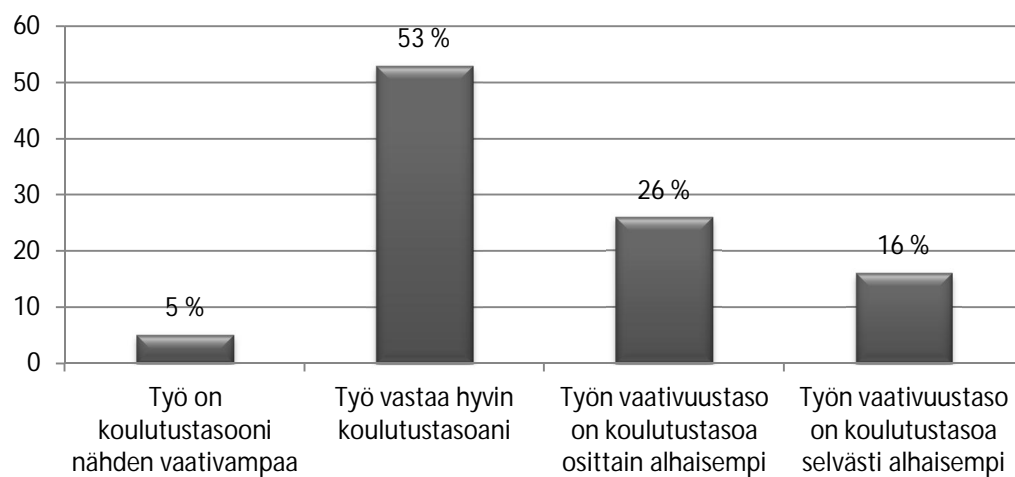
Esimiestehtävissä toimiminen



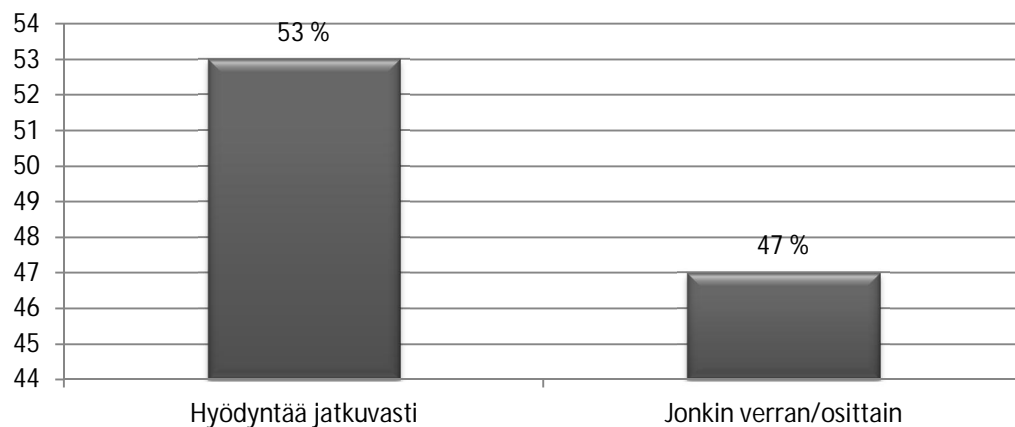


## 4 TYÖN JA KOULUTUKSEN VASTAAVUUS

Työtehtävien ja koulutuksen vastaavuus kyselyhetkellä



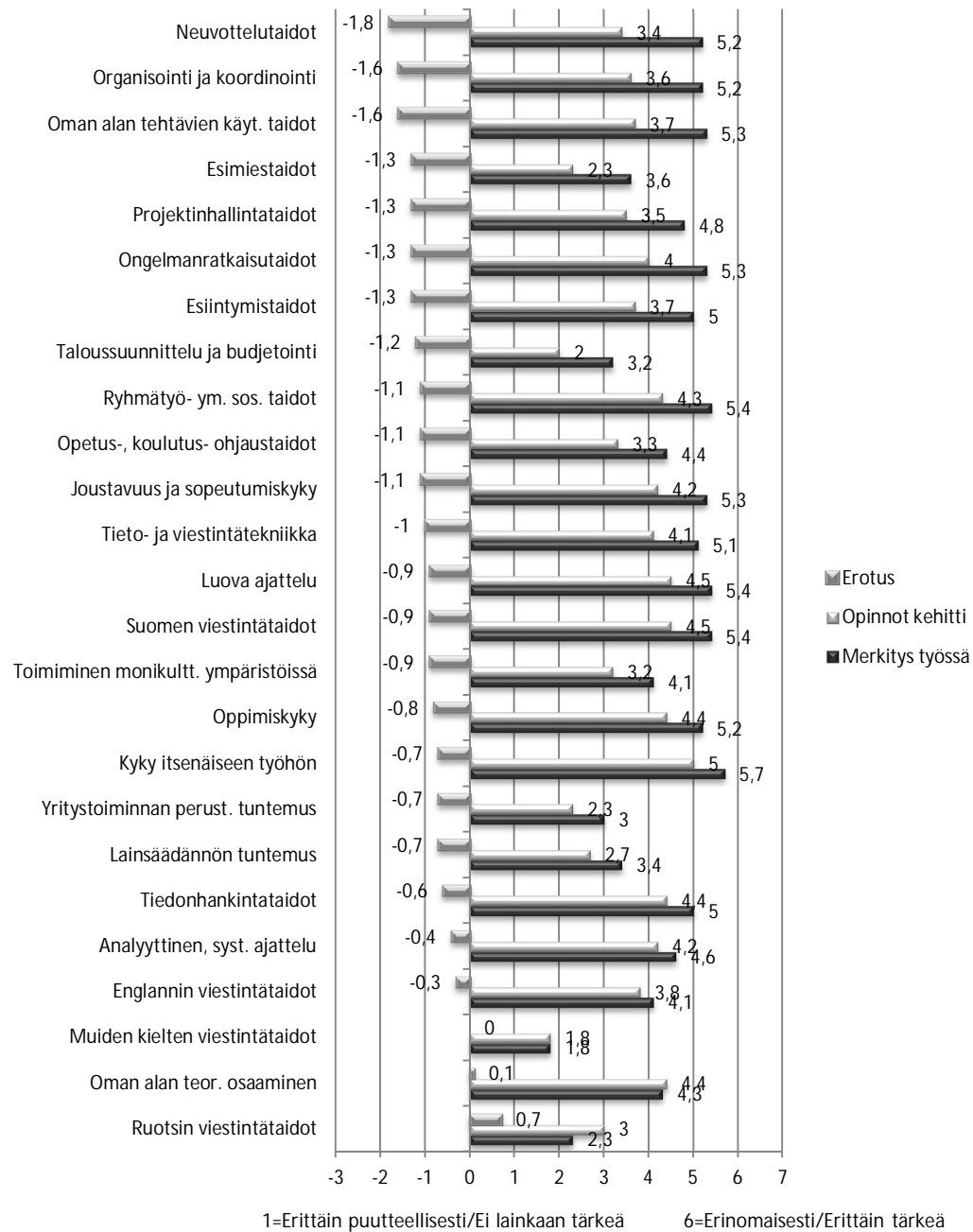
Yliopistossa opittujen asioiden hyödyntäminen nykyisessä työssä



Tyytyväisyys korkeakoulututkintoon työllistymisen kannalta

	Lukumäärä	%
Erittäin tyytymätön	1	2%
Tyytymätön	2	10%
Hieman tyytymätön	3	15%
Melko tyytyväinen	8	40%
Tyytyväinen	3	15%
Erittäin tyytyväinen	3	15%
<b>Yhteensä</b>	<b>20</b>	<b>100%</b>

## Opiskelun antamien valmiuksien ja työn vaatimusten kohtaaminen (tieto-taitoarviot)/ TaM yht.



Kyselyllä kartoitettiin\* vastaajien näkemyksiä erilaisten tietojen ja taitojen merkityksestä nykyisessä työssä ja sitä, miten yliopisto-opiskelu oli kyseisiä taitoja kehittänyt.

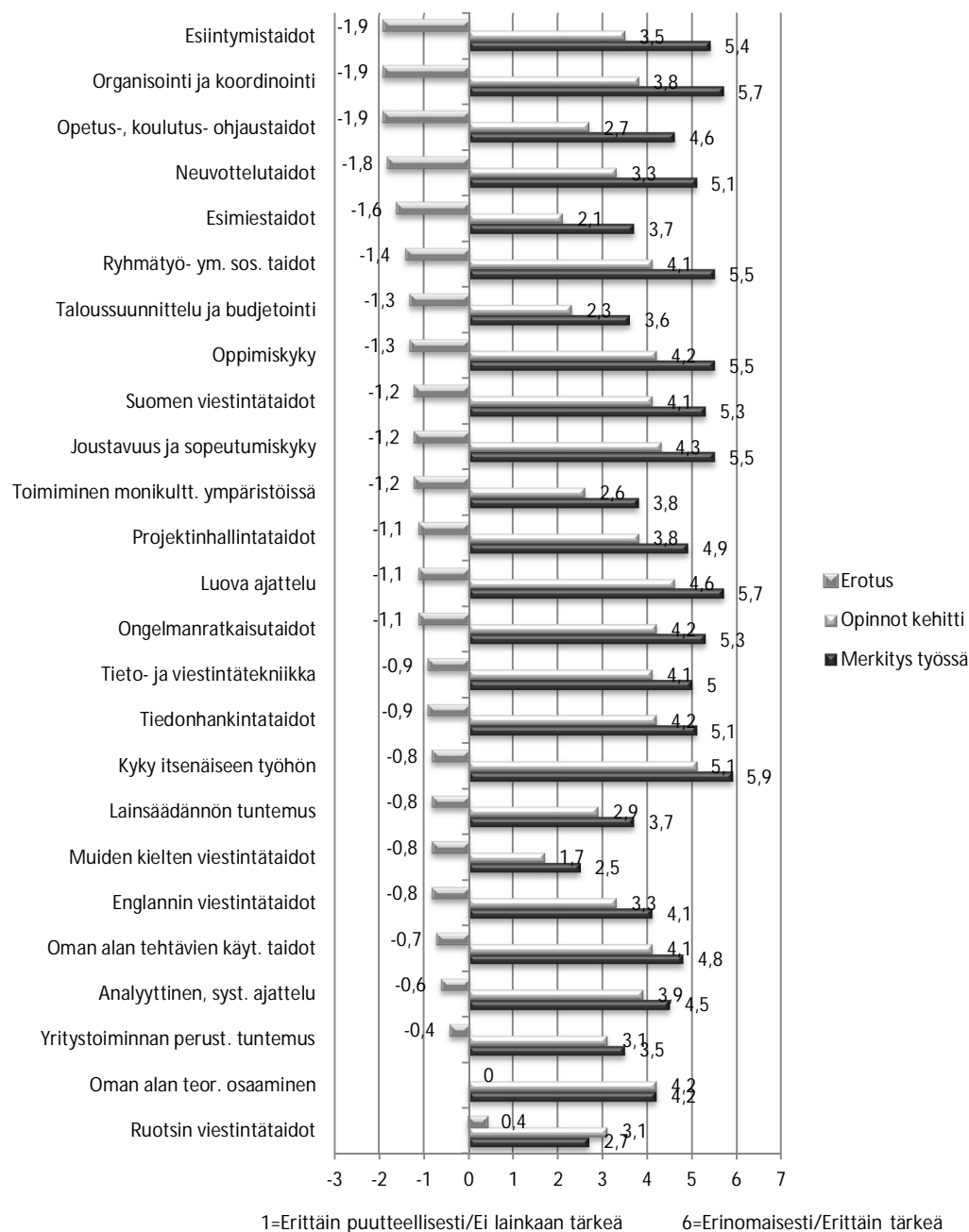
\* Miten hyvin yliopisto-opiskelu kehitti kyseisiä työelämävalmiuksia?

1 = erittäin puutteellisesti, 2 = puutteellisesti, 3 = melko puutteellisesti, 4 = melko hyvin, 5 = hyvin, 6 = erinomaisesti

\* Kuinka tärkeitä seuraavat tiedot ja taidot ovat nykyisessä työssäsi?

1 = ei lainkaan tärkeä, 2 = vain vähän merkitystä, 3 = jonkin verran merkitystä, 4 = melko tärkeä, 5 = tärkeä, 6 = erittäin tärkeä

## Opiskelun antamien valmiuksien ja työn vaatimusten kohtaaminen (tieto-taitoarviot)/ Tekstiili- ja vaatetusala



Kyselyllä kartoitettiin\* vastaajien näkemyksiä erilaisten tietojen ja taitojen merkityksestä nykyisessä työssä ja sitä, miten yliopisto-opiskelu oli kyseisiä taitoja kehittänyt.

\* Miten hyvin yliopisto-opiskelu kehitti kyseisiä työelämävalmiuksia?

1 = erittäin puutteellisesti, 2 = puutteellisesti, 3 = melko puutteellisesti, 4 = melko hyvin, 5 = hyvin, 6 = erinomaisesti

\* Kuinka tärkeitä seuraavat tiedot ja taidot ovat nykyisessä työssäsi?

1 = ei lainkaan tärkeä, 2 = vain vähän merkitystä, 3 = jonkin verran merkitystä, 4 = melko tärkeä, 5 = tärkeä, 6 = erittäin tärkeä

Tekstiili- ja vaatetusalaan pääaineenaan lukeneet kokivat yliopisto-opiskelun kehittäneen kaikkein vahvimmin muun muassa kykyä itsenäiseen työskentelyyn, luovaa ajattelua, joustavuus- ja sopeutumiskykyä sekä ongelmanratkaisu- ja tiedonhankintataitoja.

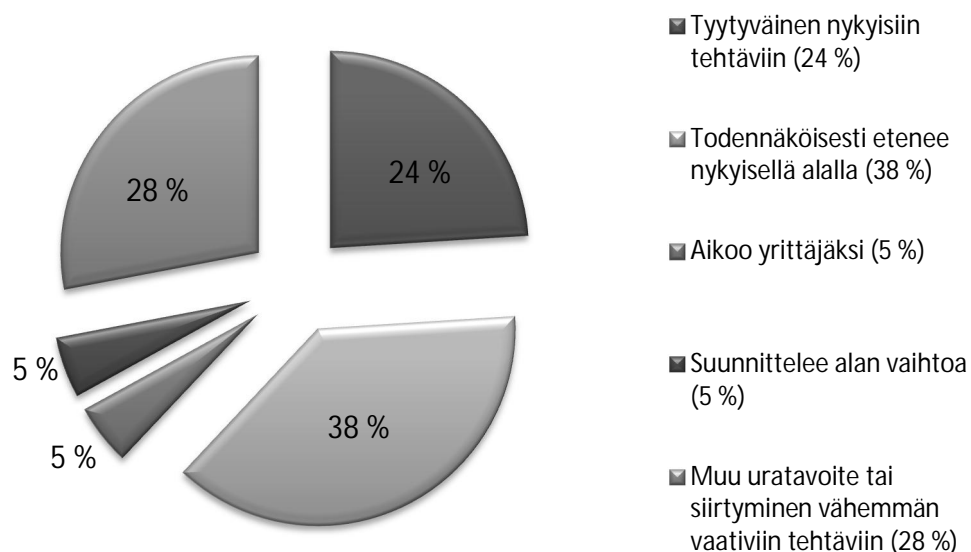
Vastaajat nostivat kyvyn itsenäiseen työskentelyyn ja luovan ajattelun myös nykyisessä työssään keskeisen tärkeäksi, mutta työn kannalta merkitykselliseksi koettiin lisäksi organisointi- ja koordinoitaitaidot, oppimiskyky sekä ryhmätyö- ja ym. sosiaaliset taidot.

Suurin kiilu yliopistossa opittujen ja nykyisessä työssä vaadittavien taitojen osalta oli esiintymistaidoissa, organisointi- ja koordinoitaitoissa, opetus-, koulutus- ja ohjaustaidoissa sekä neuvottelutaidoissa.

## 5 TULEVAISUUDEN SUUNNITELMAT

Seuraavan viiden vuoden uratavoitteita kysyttäessä yli kolmasosa (38 %) tekstiili- ja vaatetusalaan pääaineenaan lukeneista oli sitä mieltä, että he tulevat todennäköisesti etenemään nykyisellä alalla. Neljäsosa (24 %) oli tyytyväisiä nykyiseen tehtävätasoon ja työnsä sisältöön, kun taas 38 % vastaajista oli mielessään yrittäjäys, alanvaihto tai muu uratavoite.

Uratavoitteet seuraavan viiden vuoden aikana



Tutkintotavoite, mikäli opiskelee/aikoo opiskella

	Lukumäärä	%
Tohtori- tai lisensiaatin tutkinto	6	32%
Maisterintutkinto	2	10%
Ylempi AMK-tutkinto	1	5%
Toisen asteen tutkinto	1	5%
Muu pätevöittävä koulutus (esim. pedagogiset)	3	16%
Muu opiskelusuunnitelma	3	16%
Ei aio opiskella lähitulevaisuudessa lisää	3	16%
<b>Yhteensä</b>	<b>19</b>	<b>100%</b>

## 6 VINKKEJÄ SIVUAINEVALINTOIHIN

Jos aloittaisit nyt yliopisto-opintosi, mitä sivuaineita opiskelisit?

- Design management
- Graafinen suunnittelu
- Erityispedagogiikka
- Hallinto(tiede)
- Johtaminen
- Kasvatustiede
- Kaupalliset aineet
- Kuvaamataito
- Kuvataide
- Markkinointi
- Sosiologia
- Taide- ja kulttuurihistoria
- Tekstiiliala
- Tulevaisuustutkimus
- Vieraat kielet
- Viestintä