

Sijoittumisseuranta:

Vuosina 2008 ja 2010 Lapin yliopistosta valmistuneet yhteiskuntatieteiden maisterit

PÄÄAINEENA HALLINTOTIEDE

Anne Keränen

Työelämä- ja rekryointipalvelut

Lapin yliopisto

Kevät 2012

Saatteeksi

Työelämä- ja rekrytointipalvelut toteutti syksyllä 2009 uraseurantakyselyn Lapin yliopistosta 2008 valmistuneille maistereille ja syksyllä 2011 vuonna 2010 valmistuneille maistereille. Tässä yhteenvetoraportissa on koottu keskeisimmät tulokset kyseisistä seuranta-aineistoista koskien hallintotiedettä pääaineenaan lukeneita yhteiskuntatieteiden maistereita. Vuonna 2008 ja 2010 hallintotieteestä valmistuneita oli 46, joista 26 vastasi kyselyyn.

Kaiken kaikkiaan tehtyihin kyselyihin vastasi yhteensä 543 Lapin yliopistossa tutkintonsa suorittanutta (valmistuneita oli yhteensä 1084). Huomioitavaa on, että vuonna 2008 valmistuneita maistereita oli suhteellisen paljon (= 708) johtuen siitä, että vanhan tutkintojärjestelmän mukainen tutkinto tuli suorittaa loppuun 31.7.2008 mennessä.

Sijoittumisseuranta valaisee, minkälaisissa työtehtävissä maisterit ovat toimineet valmistumisen jälkeen, miten yliopistokoulutuksen merkitys koetaan oman työuran näkökulmasta ja miten tyytyväisiä ollaan suoritettuun tutkintoon, kun valmistumisesta on kulunut vuosi. Seurantakyselyn tulokset kertovat akateemisen koulutuksen osumatarkkuudesta työmarkkinoilla, työurien vaiheista ja työn laadullisista tekijöistä.

1 TAUSTATIETOJA VASTAAJISTA

- Yhteiskuntatieteiden maistereiksi hallintotiede pääaineenaan valmistui vuosina 2008 ja 2010 yhteensä 46 maisteria
→ Sijoittumisseurantakyselyyn vastasi 57 % valmistuneista (N=26)

Vastaajien sukupuolijakauma

	Lukumäärä	%
Mies	4	15%
Nainen	22	85%
Yhteensä	26	100%

Vastaajien ikä valmistuessa

	Lukumäärä	%
Alle 25 v.	1	4%
25-29 v.	8	31%
30-34 v.	3	12%
Yli 35 v.	14	53%
Yhteensä	26	100%

Keskiarvo 37,7 vuotta

Mediaani 36,0 vuotta

Valmistumiskuukausi

	Lukumäärä	%
TAMMI-MAALIS	4	15%
HUHTI-KESÄ	8	31%
HEINÄ-SYYS	4	15%
LOKA-JOULU	10	39%
Yhteensä	26	100%

Työskentely opintojen aikana (tutkinnon alaan liittyvä työ/kk)

	Lukumäärä	%
Ei yhtään	5	24%
1-6 kk	4	19%
7-12 kk	3	14%
13-24 kk	-	-
25-36 kk	3	14%
Yli kolme vuotta	6	29%
Yhteensä	21	100%

Keskiarvo 24,0 kuukautta

Asuinmaakunta kyselyhetkellä (syksy 2009 ja 2011)

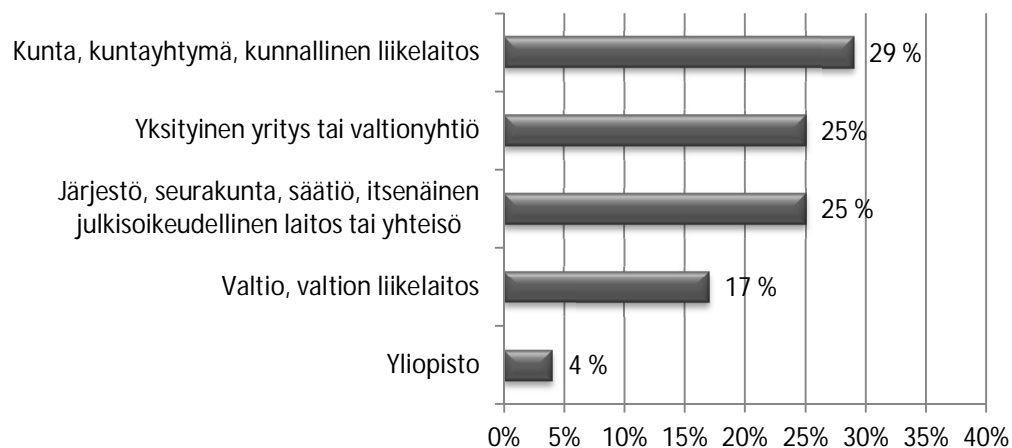
	Lukumäärä	%
Lappi	15	58%
Pohjois-Pohjanmaa	7	27%
Muu	4	15%
Yhteensä	26	100%

2 KYSELYHETKEN TILANNE

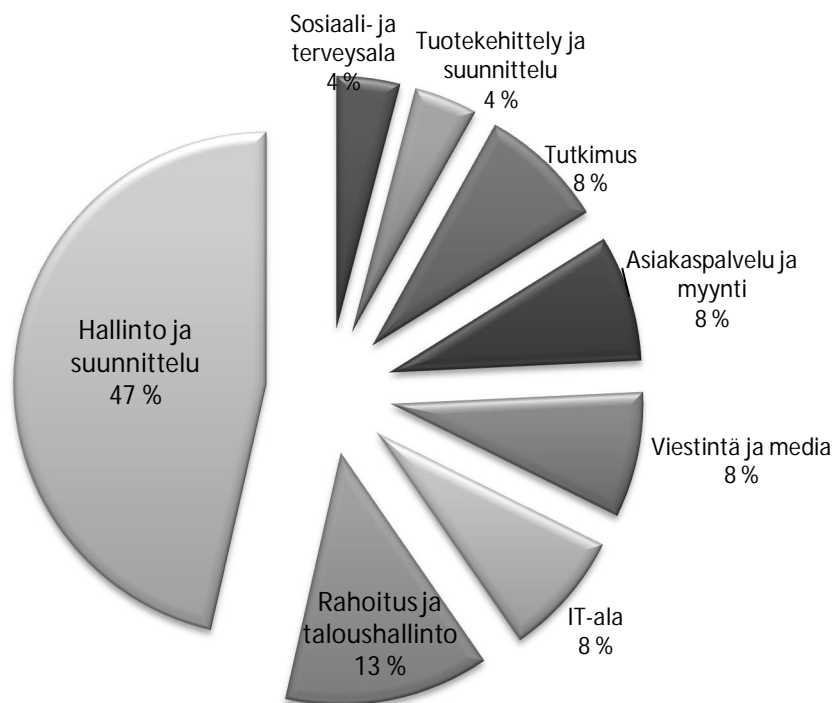
Työmarkkinatilanne kyselyhetkellä (syksy 2009 ja 2011)

	Lukumäärä	%
Vakituinen kokopäivätyö	13	50%
Määräaikainen kokopäivätyö	5	19%
Osa-aikatyö	3	11%
Apu- tai projektirahalla työskentelevä	1	4%
Keikkahommia	2	8%
Lomautettu	1	4%
Perhevapaa	1	4%
Yhteensä	26	100%

Päätyönantaja



Pääasiallisin tehtävien luonne



Ammattinimikkeitä:

- apulaisjohtaja
- atk-tukihenkilö
- erikoissuunnittelija
- hankekoordinaattori
- johtaja
- kehittämissuunnittelija
- konttorijohtaja
- lehtori
- markkinointikoordinaattori
- matkailukoordinaattori
- myyjä
- ohjaaja
- palvelupäällikkö
- projektikoordinaattori
- projektisihteeri
- projektipäällikkö
- rahoitus-/avustusvalmistelija
- taluspäällikkö
- tilastohaastattelija
- tohtorikoulutettava
- toimittaja
- toimituspäällikkö
- viestinnän suunnittelija
- yksikön johtaja

Bruttopalkka (sis. kaikki lisät) kyselyhetkellä (syksy 2009 ja 2011)

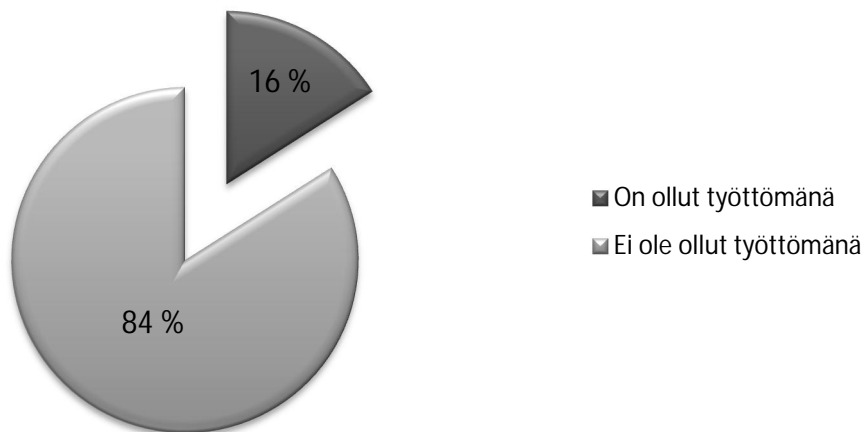
	Lukumäärä	%
Alle 2000 €	3	13%
2000–2499 €	3	13%
2500–2999 €	3	13%
3000–3499 €	7	31%
3500–3999 €	4	17%
Yli 4000 €	3	13%
Yhteensä	23	100%
Keskiarvo 3126 €/kk		
Mediaani 3150 €/kk		

3 TYÖURAN ENSIMMÄINEN VUOSI

Milloin sai ensimmäisen tutkintoa/koulutustasoa vastaavan työpaikan?

	Lukumäärä	%
Ennen opintojen aloittamista	10	44%
Ennen valmistumista	6	26%
Valmistumisen jälkeen	1	4%
Ei ole ollut tutkintoa/koulutustasoa vastaavassa työssä	6	26%
Yhteensä	23	100%

Työttömyys valmistumisen jälkeen



Vastanneista 16 % (N=4) oli ollut työttömyyskokemuksia valmistumisensa jälkeen – työttömyysaika vaihteli vastaajista kuukaudesta seitsemään kuukauteen. Hakuaika vastanneilla (N=3) ensimmäiseen koulutusta vastaavaan työhön kesti keskimäärin 4 kuukautta, mutta se vaihteli parista kuukaudesta yhdeksään kuukauteen.

Erillisten työ- tai virkasuhteiden lukumäärä valmistumisen jälkeen

	Lukumäärä	%
0	1	4%
1	11	46%
2	10	42%
4	1	4%
6	1	4%
Yhteensä	24	100%

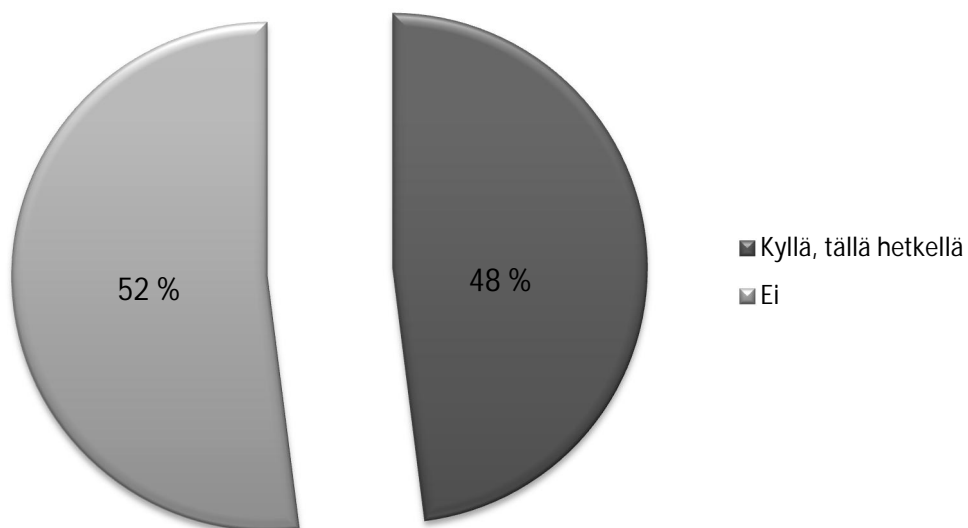
Keskiarvo 1,7 työsuhdetta

Mediaani 1,5 työsuhdetta

Onko toiminut valmistumisen jälkeen esimiestehtävissä?

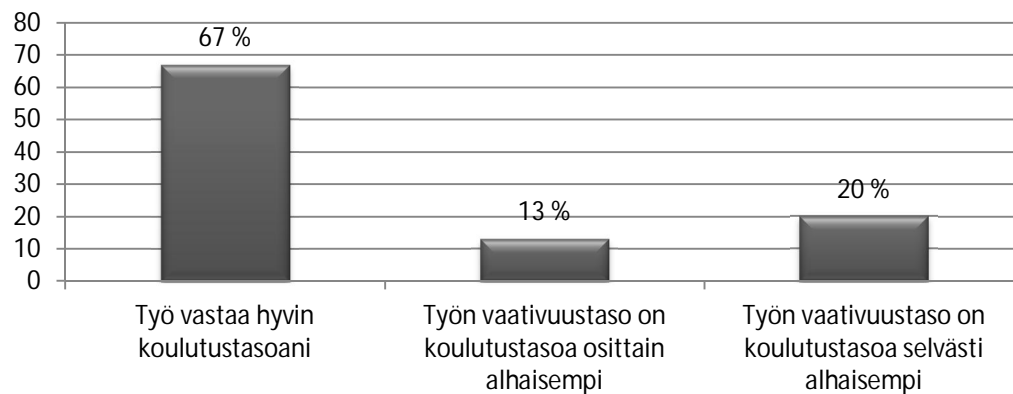
	Lukumäärä	%
Kyllä, tällä hetkellä	12	48%
Kyllä, mutta ei tällä hetkellä	-	-
Ei	13	52%
Yhteensä	25	100%

Esimiestehtävissä toimiminen

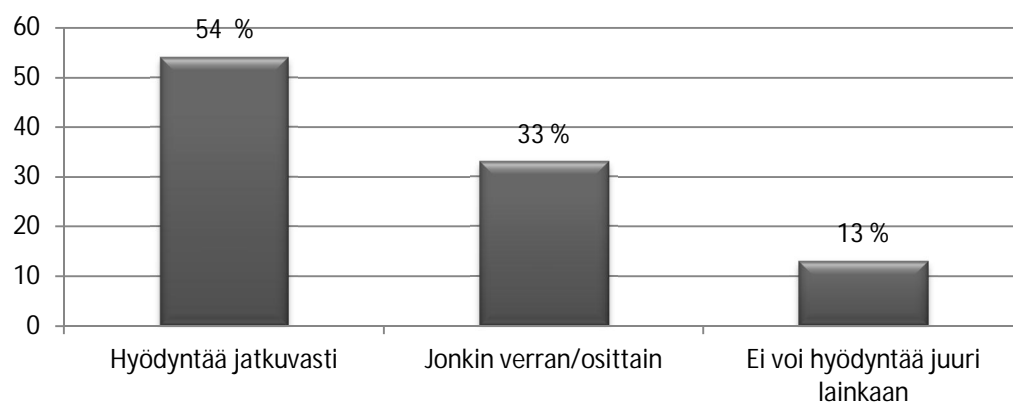


4 TYÖN JA KOULUTUKSEN VASTAAVUUS

Työtehtävien ja koulutuksen vastaavuus kyselyhetkellä
(syksy 2009 ja 2011)



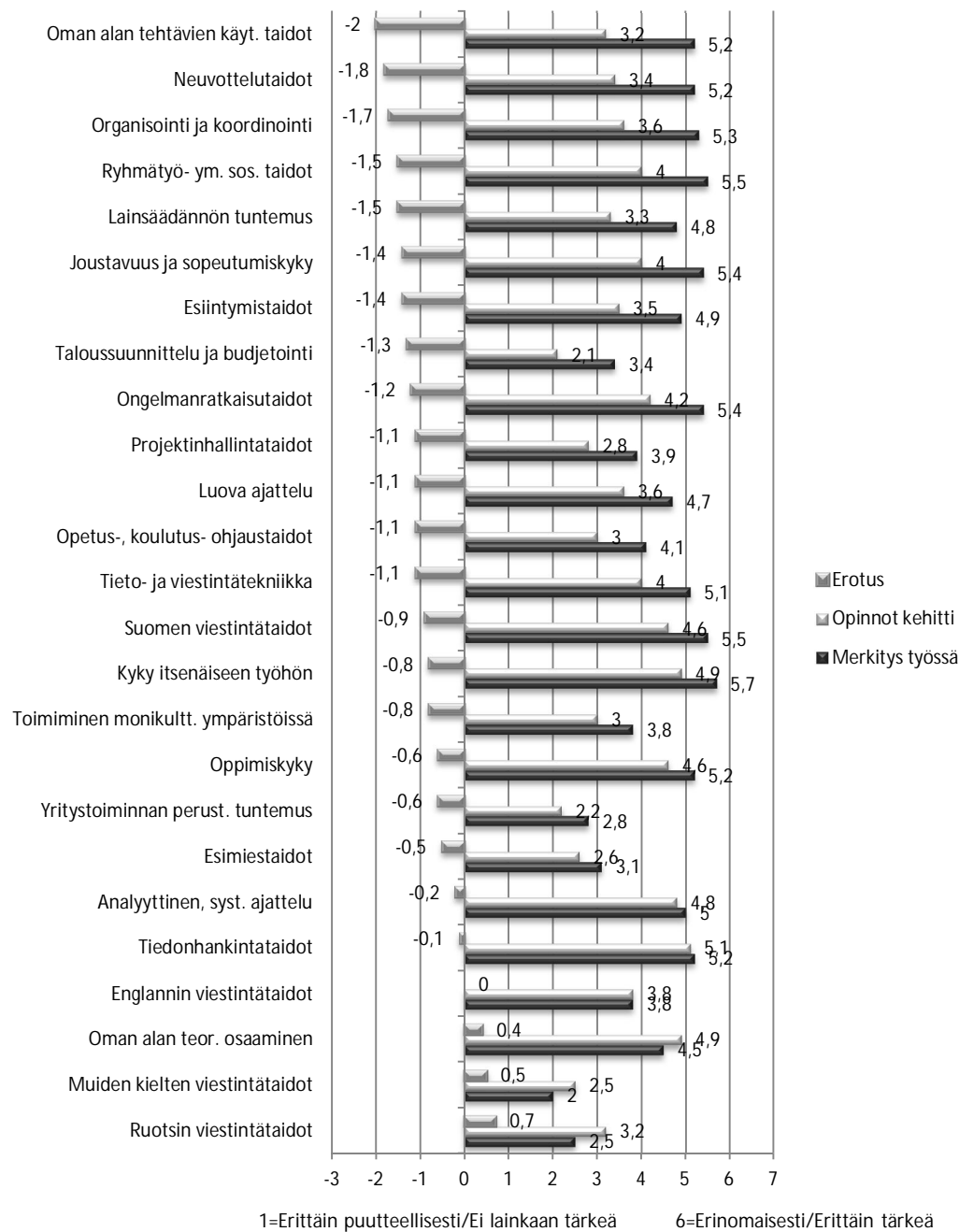
Yliopistossa opittujen asioiden hyödyntäminen nykyisessä työssä



Tyytyväisyys korkeakoulututkintoon työllistymisen kannalta

	Lukumäärä	%
Erittäin tyytymätön	1	4%
Tyytymätön	1	4%
Hieman tyytymätön	3	12%
Melko tyytyväinen	3	12%
Tyytyväinen	8	32%
Erittäin tyytyväinen	9	36%
Yhteensä	26	100%

Opiskelun antamien valmiuksien ja työn vaatimusten kohtaaminen (tieto-taitoarviot)/ YTM yht.



Kyselyllä kartoitettiin* vastaajien näkemyksiä erilaisten tietojen ja taitojen merkityksestä nykyisessä työssä ja sitä, miten yliopisto-opiskelu oli kyseisiä taitoja kehittänyt.

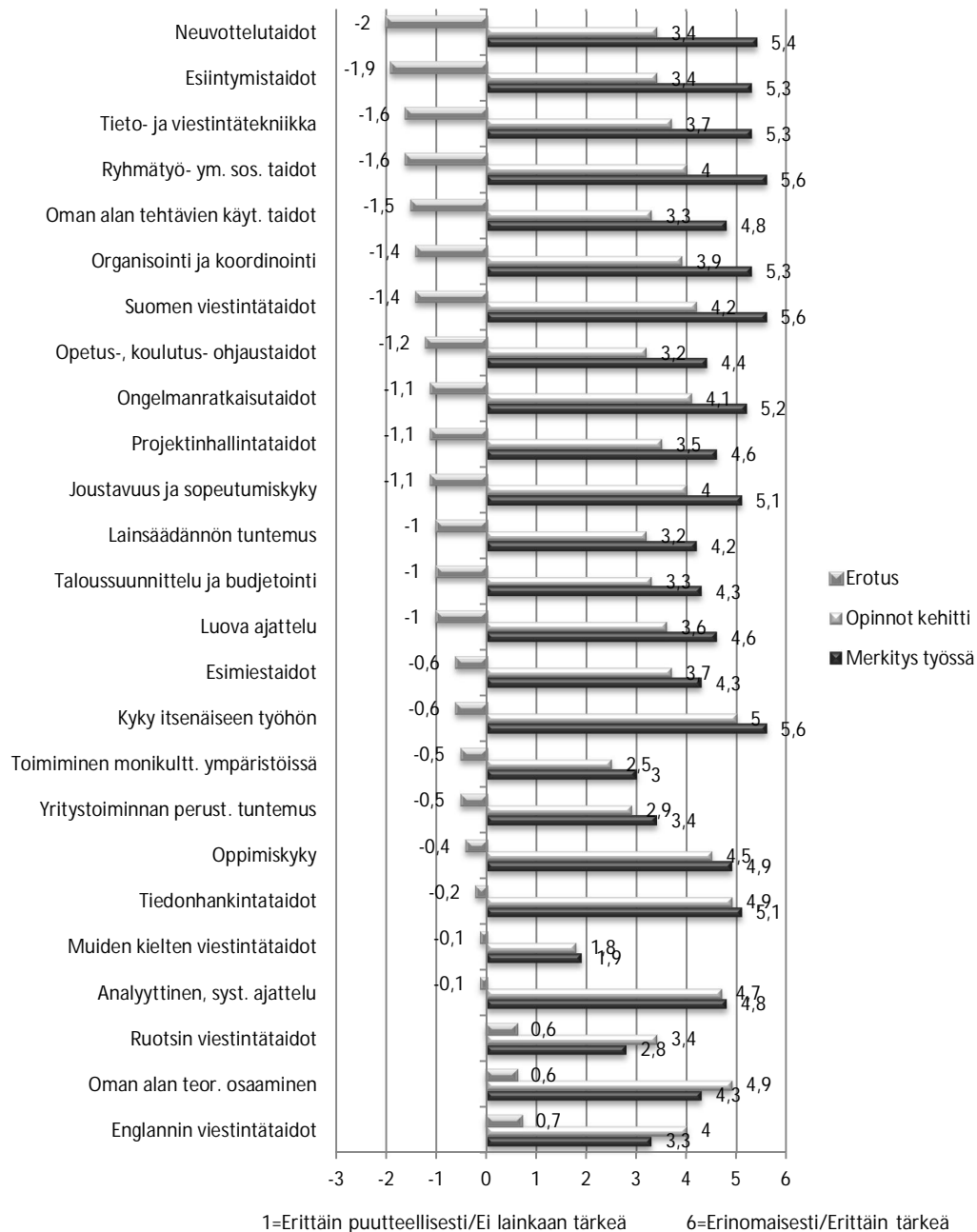
* Miten hyvin yliopisto-opiskelu kehitti kyseisiä työelämävalmiuksia?

1 = erittäin puutteellisesti, 2 = puutteellisesti, 3 = melko puutteellisesti, 4 = melko hyvin, 5 = hyvin, 6 = erinomaisesti

* Kuinka tärkeitä seuraavat tiedot ja taidot ovat nykyisessä työssäsi?

1 = ei lainkaan tärkeä, 2 = vain vähän merkitystä, 3 = jonkin verran merkitystä, 4 = melko tärkeä, 5 = tärkeä, 6 = erittäin tärkeä

Opiskelun antamien valmiuksien ja työn vaatimusten kohtaaminen (tieto-taitoarviot)/ Hallintotiede



Kyselyllä kartoitettiin* vastaajien näkemyksiä erilaisten tietojen ja taitojen merkityksestä nykyisessä työssä ja sitä, miten yliopisto-opiskelu oli kyseisiä taitoja kehittänyt.

* Miten hyvin yliopisto-opiskelu kehitti kyseisiä työelämävalmiuksia?

1 = erittäin puutteellisesti, 2 = puutteellisesti, 3 = melko puutteellisesti, 4 = melko hyvin, 5 = hyvin, 6 = erinomaisesti

* Kuinka tärkeitä seuraavat tiedot ja taidot ovat nykyisessä työssäsi?

1 = ei lainkaan tärkeä, 2 = vain vähän merkitystä, 3 = jonkin verran merkitystä, 4 = melko tärkeä, 5 = tärkeä, 6 = erittäin tärkeä

Hallintotiedettä pääaineenaan lukeneet kokivat yliopisto-opiskelun kehittäneen kaikkein vahvimmin muun muassa kykyä itsenäiseen työskentelyyn, tiedonhankintataitoja, oman alan teoreettista osaamista ja analyttistä/systemaattista ajattelua.

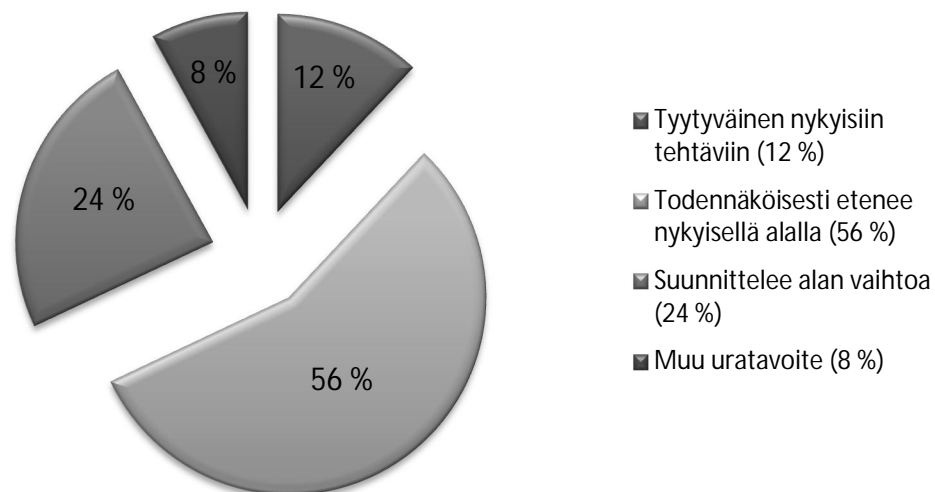
Vastaajat nostivat kyvyn itsenäiseen työskentelyyn myös nykyisessä työssään keskeisen tärkeäksi, mutta työn kannalta merkitykselliseksi koettiin lisäksi suomen kielen viestintätaidot, ryhmätyö- ja ym. sosiaaliset taidot sekä neuvottelutaidot.

Suurin kuilu yliopistossa opittujen ja nykyisessä työssä vaadittavien taitojen osalta oli neuvottelutaidoissa, esiintymistaidoissa, tieto- ja viestintätekniikkaan liittyvissä taidoissa sekä ryhmätyö- ja ym. sosiaalisissa taidoissa.

5 TULEVAISUUDEN SUUNNITELMAT

Seuraavan viiden vuoden uratavoitteita kysyttäessä yli puolet (56 %) hallintotiedettä pääaineenaan lukeneista oli sitä mieltä, että he tulevat todennäköisesti etenemään nykyisellä alalla. Noin kymmenesosa (12 %) oli tyytyväinen nykyiseen tehtävätasoon ja työnsä sisältöön, kun taas kolmasosalla (32 %) vastaajista oli mielessään alanvaihto tai muu uratavoite.

Uratavoitteet seuraavan viiden vuoden aikana



Tutkintotavoite, mikäli opiskelee/aikoo opiskella

	Lukumäärä	%
Tohtori- tai lisensiaatin tutkinto	7	29%
Maisterintutkinto	3	13%
Muu pätevöittävä koulutus (esim. pedagogiset)	3	13%
Muu opiskelusuunnitelma	8	32%
Ei aio opiskella lähitulevaisuudessa lisää	3	13%
Yhteensä	24	100%

6 VINKKEJÄ SIVUAINEVALINTOIHIN

Jos aloittaisit nyt yliopisto-opintosi, mitä sivuaineita opiskelisit?

- Aikuiskasvatus
- Aluekehitys
- Hallintotiede
- Informaatioteknologia
- Johtaminen
- Julkishallinto
- Julkisoikeus
- Kansataloustiede
- Kasvatuspsykologia
- Markkinointi
- Matkailu(tutkimus)
- Kansainväliset suhteet
- Kauppätiede
- Markkinointi
- Kulttuuriopinnot
- Laskentatoimi
- Liiketalous
- Oikeustiede
- Psykologia
- Taloushallinto
- Talousmatematiikka
- Taloustiede
- Työ- ja organisaatiopsykologia
- Viestintä
- Vieraat kielet
- Ympäristöopinnot