

Vuosi työmarkkinoilla
Sijoittumisseuranta vuonna 2012 Lapin yliopistosta
valmistuneista yhteiskuntatieteiden maistereista
PÄÄAINEENA SOSIAALITYÖ



Kaisa Kivelä
Työelämä- ja rekrytointipalvelut
Lapin yliopisto
2014

SISÄLLYS

1	TAUSTATIEDOT VASTAAJISTA	5
2	TYÖMARKKINATILANNE KYSELYHETKELLÄ	6
3	TYÖURAN ENSIMMÄINEN VUOSI	8
4	TYÖN JA KOULUTUKSEN VASTAAVUUS	9
5	TULEVAISUUDEN SUUNNITELMAT	12
6	VINKKEJÄ SIVUAINEVALINTOIHIIN.....	13

Saatteeksi

Työelämä- ja rekrytointipalvelut toteutti syksyllä 2013 seurantakyselyn Lapin yliopistosta vuonna 2012 valmistuneille maistereille. Tässä yhteenvedoraportissa on koottu keskeisimmät tulokset kyseisestä seuranta-aineistoista koskien yhteiskuntatieteiden maistereita, jotka **ovat opiskelleet pääaineena sosiaalityötä**. Vuonna 2012 sosiaalityöstä valmistui 48 maisteria, joista 26 vastasi kyselyyn (vastausaste 54 %). Kaiken kaikkiaan kyselyyn vastasi yhteensä 248 Lapin yliopistossa maisterin tutkinnon suorittanutta (valmistuneita oli yhteensä 531).

Sijoittumisseuranta valaisee, minkälaisissa työtehtävissä sosiaalityöstä valmistuneet maisterit ovat toimineet valmistumisen jälkeen, miten yliopistokoulutuksen merkitys koetaan oman työuran näkökulmasta sekä miten tyytyväisiä ollaan suoritettuun tutkintoon, kun valmistumisesta on kulunut vuosi. Seurantakyselyn tulokset kertovat akateemisen koulutuksen osumatarkkuudesta työmarkkinoilla, työurien vaiheista sekä työn laadullisista tekijöistä.

Tiedot on tarkoitettu oppiaineen henkilökunnalle hyödynnettäväksi mm. opetuksen kehittämisessä ja opiskelijoiden ohjauksessa. Alumniin palautteet antavat työelämänäkökulmaa opiskelijoille ja ohjaajille.

Otan mielelläni vastaan palautetta seurantatutkimuksen kehittämiseksi ja annan tarvittaessa lisätietoja sijoittumisseurannasta.

Satu Peteri

Työelämä- ja rekrytointipalvelut

satu.peteri(at)ulapland.fi

puh. 040 701 3833

1 TAUSTATIEDOT VASTAAJISTA

Yhteiskuntatieteiden maisteriksi sosiaalityö pääaineenaan valmistui vuonna 2012 yhteensä 48 henkilöä. Kyselyyn vastasi 26 valmistunutta, **jolloin vastausprosentti on 54 %**.

Vastaajien sukupuoli

	Lukumäärä	%
Mies	2	8 %
Nainen	24	92 %
Yhteensä	26	100 %

Vastaajien ikä valmistuessa

	Lukumäärä	%
Alle 25 v.	1	4 %
25–29 v.	3	12 %
30–34 v.	11	42 %
Väh. 35 v.	11	42 %
Yhteensä	26	100 %

Kyselyyn vastanneiden ikäjakauma valmistuessa vaihteli 23–52 vuoden välillä. Keskimäärin ikä valmistuessa oli **34,6 vuotta** (mediaani 32,5 vuotta).

Valmistumiskuukausi

	Lukumäärä	%
tammi-maalis	5	19 %
huhti-kesä	12	46 %
heinä-syys	3	12 %
loka-joulu	6	23 %
Yhteensä	26	100 %

Asuinpaikka syksyllä 2013

	Lukumäärä	%
Lappi	4	15 %
Pohjois-Pohjanmaa	16	62 %
Muu	6	23 %
Yhteensä	26	100 %

Kyselyyn vastanneista yli puolet (62 %) asui Pohjois-Pohjanmaan alueella, joista 10 henkilöä Oulussa.

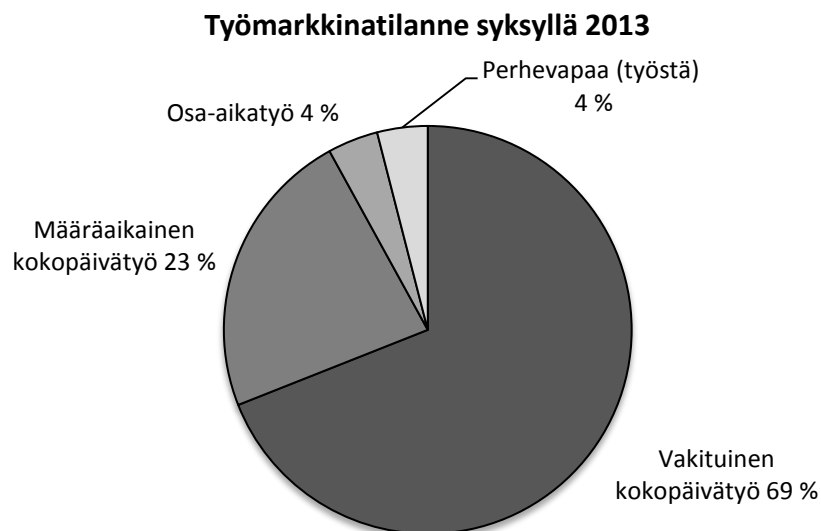
Työskentely opintojen aikana (tutkinnon alaan liittyvä työ/kk)

	Lukumäärä	%
Ei yhtään	3	13 %
1–6 kk	3	13 %
7–12 kk	1	4 %
13–24 kk	8	33 %
25–36 kk	6	25 %
Yli kolme vuotta	3	13 %
Yhteensä	24	100 %

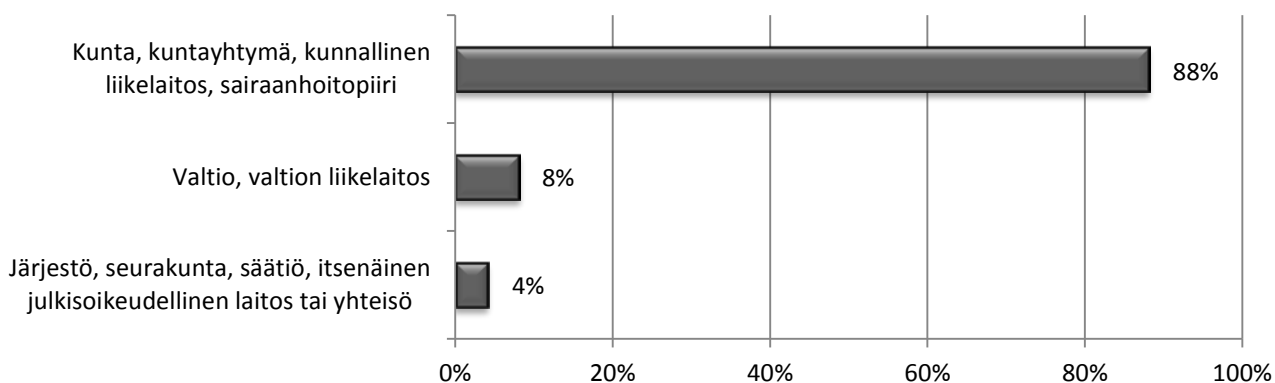
Suuri osa vastaajista (87 %) on työskennellyt jo opintojensa aikana omalla alalla. Työskentelyn keskiarvo oli **22,5 kuukautta** ja mediaani **17,5 kuukautta**.

2 TYÖMARKKINATILANNE KYSELYHETKELLÄ

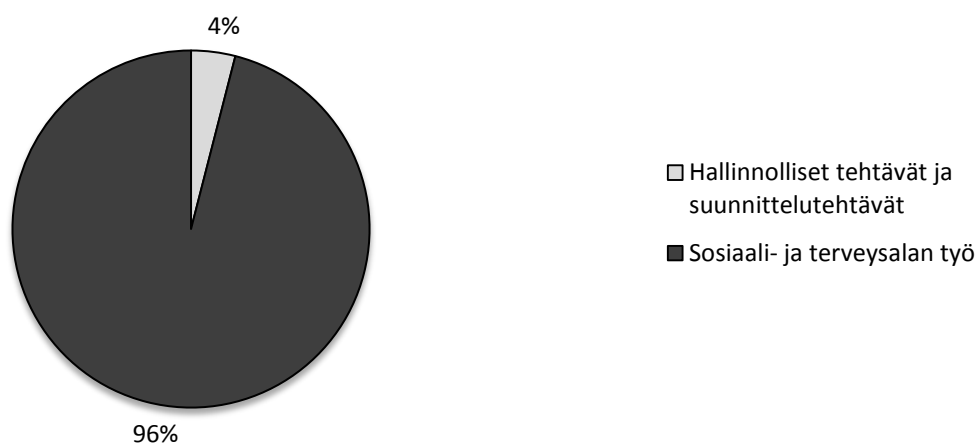
Kyselyhetkellä syksyllä 2013 vastanneiden maistereiden työllisyys oli 100 %. Suurin osa vastaajista (69 %) oli vakituisesa kokopäivätyössä. Päätyönantaja oli suurimmalla osalla vastaajista (88 %) kunta, kuntayhtymä, kunnallinen liikelaitos tai sairaanhoitopiiri.



Päätyönantaja



Pääasiallisin työtehtävien luonne



Suurimmalla osalla vastaajista (96 %) pääasiallisin työtehtävien luonne oli sosiaali- ja terveysalan työ. Ammattinimikkeitä olivat **johtava sosiaalityöntekijä, koulukuraattori, lastensuojelun sosiaalityöntekijä, lastenvalvoja, sosiaalityöntekijä** sekä **suunnittelija**. Bruttopalkan keskiarvo oli **3 108 €/kk** ja mediaani **3 089 €/kk**.

Bruttopalkka syyskuussa 2013 (sis. kaikki lisät)

	Lukumäärä	%
Alle 2 000 €	-	-
2 000–2 499 €	-	-
2 500–2 999 €	7	28 %
3 000–3 499 €	17	68 %
3 500–3 999 €	-	-
4 000 €–	1	4 %
Yhteensä	25	100 %

3 TYÖURAN ENSIMMÄINEN VUOSI

Milloin sai ensimmäisen tutkintoa/koulutustasoa vastaavan työpaikan?

	Lukumäärä	%
Ennen opintojen aloittamista	7	27 %
Ennen valmistumista	15	58 %
Valmistumisen jälkeen	4	15 %
Yhteensä	26	100 %

Työttömyys valmistumisen jälkeen



Vastanneista 15 % (N=4) oli ollut työttömänä valmistumisen jälkeen. Työttömyysaika vaihteli kahdesta kuukaudesta kymmeneen kuukauteen. Haku aika ensimmäiseen koulutusta vastaavaan työhön kesti keskimäärin vajaat 5 kuukautta, haku aika vaihteli kahdesta kuukaudesta kuuteen kuukauteen.

Erillisten työ- tai virkasuhteiden lukumäärä valmistumisen jälkeen

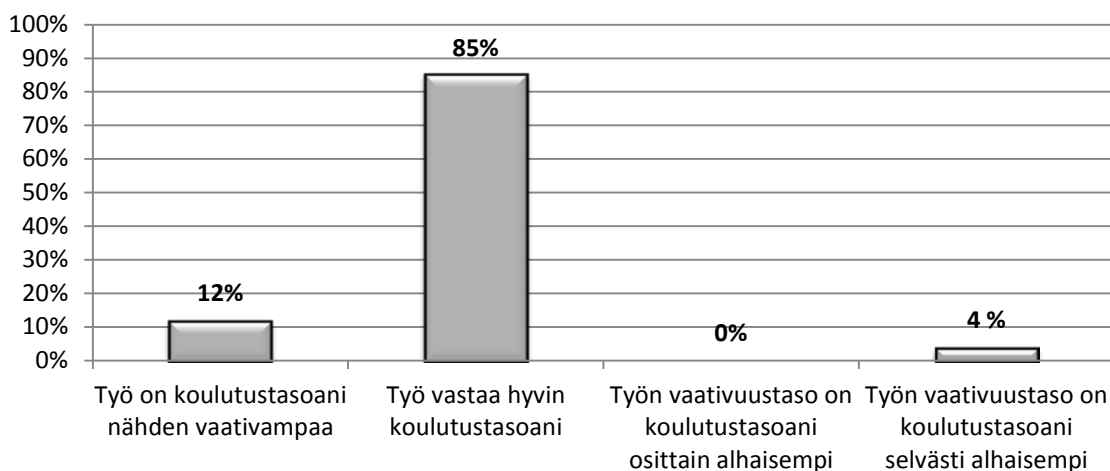
	Lukumäärä	%
1	5	20 %
2	15	60 %
3	4	16 %
4	1	4 %
Yhteensä	25	100 %

Onko toiminut valmistumisen jälkeen esimiestehtävissä?

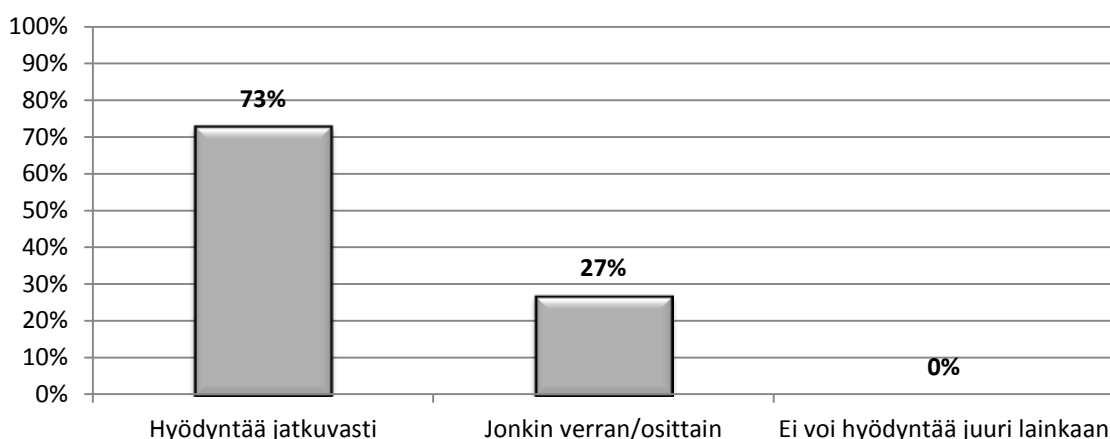
	Lukumäärä	%
Kyllä, tällä hetkellä	1	4 %
Kyllä, mutta ei tällä hetkellä	2	8 %
Ei	23	88 %
Yhteensä	26	100 %

4 TYÖN JA KOULUTUKSEN VASTAAVUUS

Työtehtävien ja koulutuksen vastaavuus syksyllä 2013



Yliopistossa opittujen taitojen hyödyntäminen nykyisessä työssä

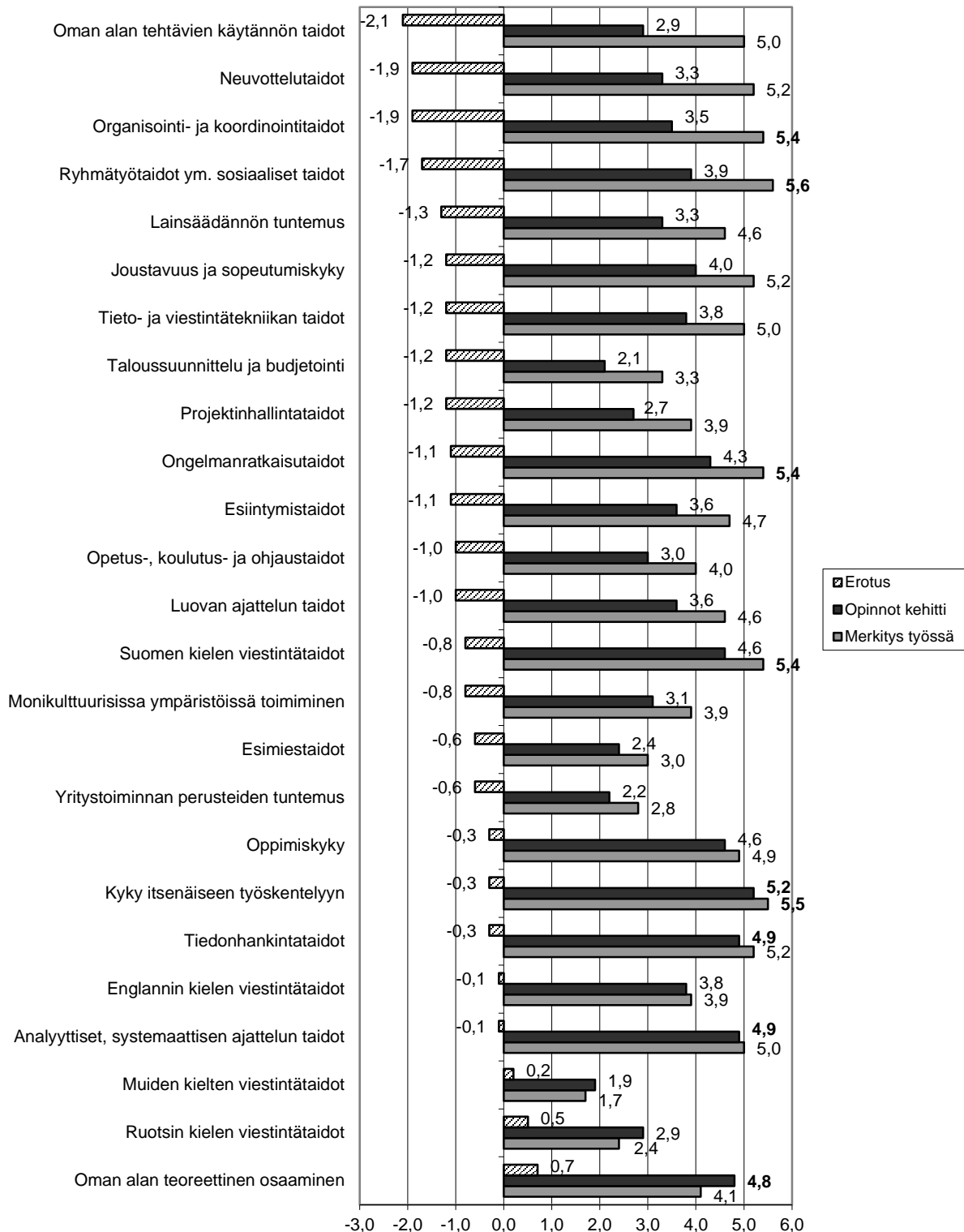


Vastanneista suurin osa (85 %) kertoi, että heidän työnsä vastaa hyvin heidän koulutustasoansa. Pieni osa vastaajista (12 %) koki kuitenkin, että nykyinen työ on hänen koulutustasoansa nähden vaativampaa. Kaikki vastaajat (100 %) hyödynsivät yliopistossa opittuja taitoja nykyisessä työssä vähintään osittain.

Tyytyväisyys korkeakoulututkintoon työllistymisen kannalta

	Lukumäärä	%
Erittäin tyytymätön	-	-
Tyytymätön	-	-
Hieman tyytymätön	-	-
Melko tyytyväinen	1	4 %
Tyytyväinen	11	42 %
Erittäin tyytyväinen	14	54 %
Yhteensä	26	100 %

Opiskelun antamien valmiuksien ja työn vaatimusten kohtaaminen (tieto-taitoarviot)/YTM yht.



Tällä osiolla kartoitettiin* vastaajien näkemyksiä erilaisten tietojen ja taitojen merkityksestä nykyisessä työssä ja sitä, miten yliopisto-opiskelu oli kyseisiä taitoja kehittänyt.

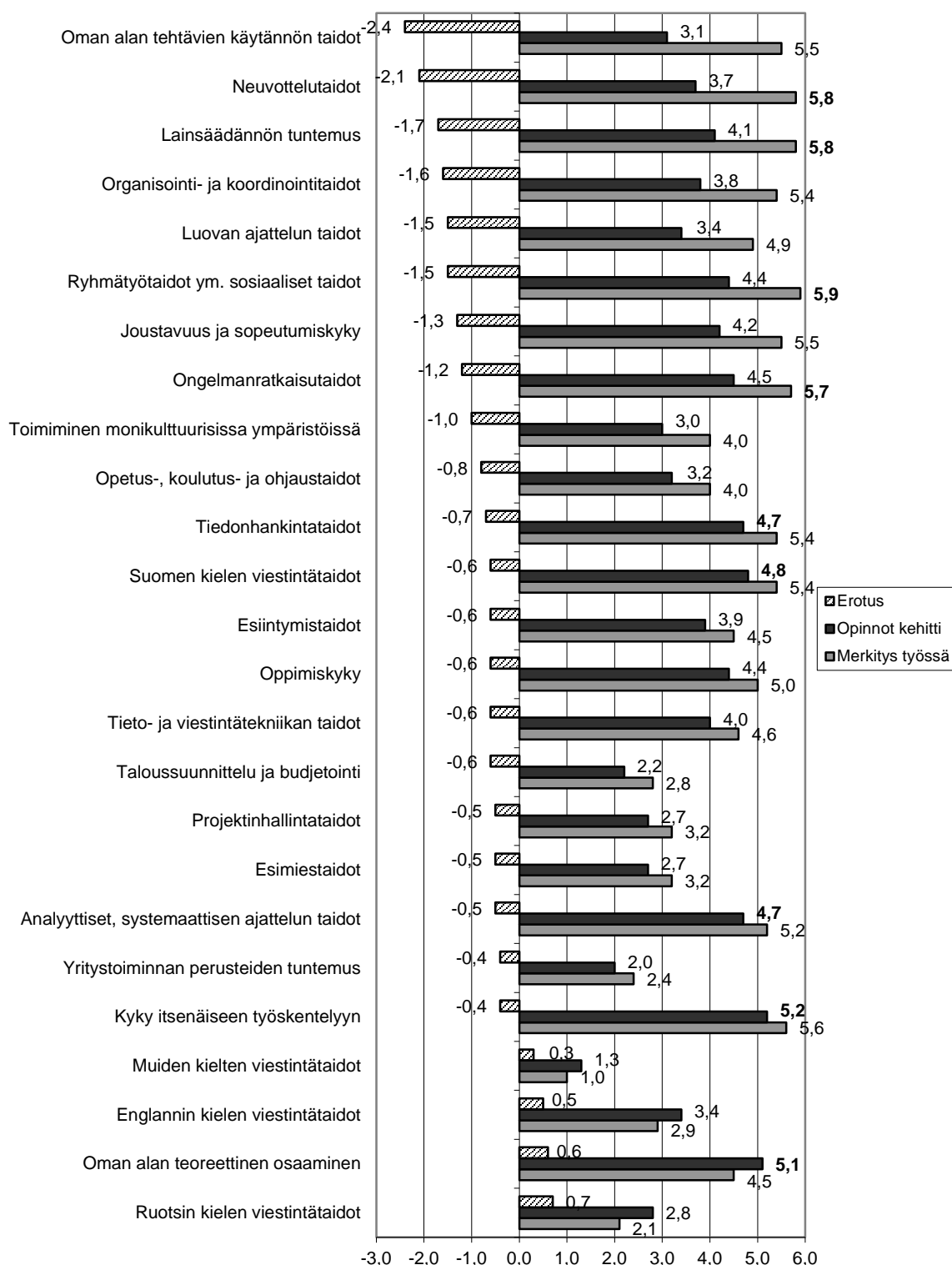
*Miten hyvin yliopisto-opiskelu kehitti kyseisiä työelämävalmiuksia?

1 = erittäin puutteellisesti, 2 = puutteellisesti, 3 = melko puutteellisesti, 4 = melko hyvin, 5 = hyvin, 6 = erinomaisesti

*Kuinka tärkeitä seuraavat tiedot ja taidot ovat nykyisessä työssäsi?

1 = ei lainkaan tärkeä, 2 = vain vähän merkitystä, 3 = jonkin verran merkitystä, 4 = melko tärkeä, 5 = tärkeä, 6 = erittäin tärkeä

Opiskelun antamien valmiuksien ja työn vaatimusten kohtaaminen (tieto-taitoarviot)/Sosiaalityö



Tällä osiolla kartoitettiin* vastaajien näkemyksiä erilaisten tietojen ja taitojen merkityksestä nykyisessä työssä ja sitä, miten yliopisto-opiskelu oli kyseisiä taitoja kehittänyt.

*Miten hyvin yliopisto-opiskelu kehitti kyseisiä työelämävalmiuksia?

1 = erittäin puutteellisesti, 2 = puutteellisesti, 3 = melko puutteellisesti, 4 = melko hyvin, 5 = hyvin, 6 = erinomaisesti

*Kuinka tärkeitä seuraavat tiedot ja taidot ovat nykyisessä työssäsi?

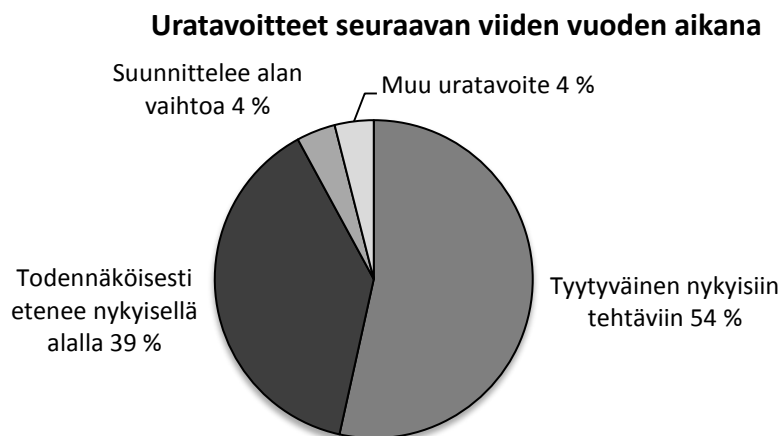
1 = ei lainkaan tärkeä, 2 = vain vähän merkitystä, 3 = jonkin verran merkitystä, 4 = melko tärkeä, 5 = tärkeä, 6 = erittäin tärkeä

Sosiaalityötä pääaineenaan opiskelleet kokivat yliopisto-opiskelun kehittäneen kaikkein vahvimmin muun muassa **kykyä itsenäiseen työskentelyyn, oman alan teoreettista osaamista, suomen kielen viestintätaitoja, tiedonhankintataitoja** sekä **analyttisiä ja systemaattisen ajattelun taitoja**.

Nykyisessä työssä vastaajat pitivät tärkeimpinä tietoina ja taitoina **ryhmätyötaitoja ja sosiaalisia taitoja, neuvottelutaitoja, lainsäädännön tuntemusta** sekä **ongelmanratkaisutaitoja**. Suurin kuilu yliopistossa opittujen ja nykyisessä työssä vaadittavien tietojen ja taitojen osalta oli **oman alan tehtävien käytännön taitojen hallinnassa, neuvottelutaidoissa ja lainsäädännön tuntemuksessa**.

5 TULEVAISUUDEN SUUNNITELMAT

Kysyttäessä seuraavan viiden vuoden uratavoitteita reilu puolet (54 %) vastaajista kertoi olevansa tyytyväinen nykyiseen tehtävätasoon ja työn sisältöön. Vastaajista 39 % oli sitä mieltä, että he tulevat todennäköisesti etenemään nykyisellä alalla. Sen sijaan 4 % vastaajista (N=1) suunnittelee vaihtavansa alaa kokonaan.



Tutkintotavoite, mikäli opiskelee/aikoo opiskella

	Lukumäärä	%
Tohtorin tai lisensiaatin tutkinto	1	4 %
Maisterin tutkinto	1	4 %
Alempi korkeakoulututkinto	-	-
Toisen asteen tutkinto	-	-
Muu pätevöittävä koulutus (esim. pedagogiset opinnot)	4	15 %
Erikoistumisopinnot	1	4 %
Ei aio opiskella lähitulevaisuudessa lisää	19	73 %
Lukumäärä	26	100 %

6 VINKKEJÄ SIVUAINEVALINTOIHIN

Vastaajilta kysyttiin sivuaineita, jotka sisältyivät tutkintoon sekä mitä sivuaineita vastaaja valitsisi, jos hän aloittaisi nyt yliopisto-opinnot. **Suosituimpia tutkintoon sisältyneitä sivuaineita olivat**

- soveltava psykologia
- hallintotiede
- erityispedagogiikka ja
- sosiologia.

Tämän lisäksi muita sivuaineita olivat

- kuntoutustiede
- kasvatustiede
- naistutkimus
- sosiaaligerontologia
- opettajan pedagogiset opinnot
- kasvatopsykologia
- informaatioteknologia
- johtaminen
- yrittäjyysopinnot
- tulevaisuuden tutkimus
- julkisoikeus
- puhe- ja ilmaisukasvatus sekä
- sukupuolentutkimus.

Kysyttäessä **mitä sivuaineita vastaaja valitsisi, mikäli aloittaisi nyt yliopisto-opinnot**, 14 % vastaajista kertoi, että valitsisi samat sivuaineet, joita oli opiskellutkin. Sen sijaan 86 % vastaajista valitsisi eri sivuaineita, joista suosituimpia olivat

- soveltava psykologia
- hallintotiede ja
- julkisoikeus, sosiaali oikeus.

Tämän lisäksi valittaisiin seuraavia sivuaineita:

- johtaminen
- kasvatopsykologia
- opettajan pedagogiset opinnot
- erityispedagogiikka ja
- oikeustiede.