


# Get a Life –työpaja Peda-forum 25.8.2010



**Leena Jokinen**

Tulevaisuuden tutkimuskeskus, Turun yliopisto  
[www.tse.fi/tutu](http://www.tse.fi/tutu)



Turun yliopisto  
University of Turku

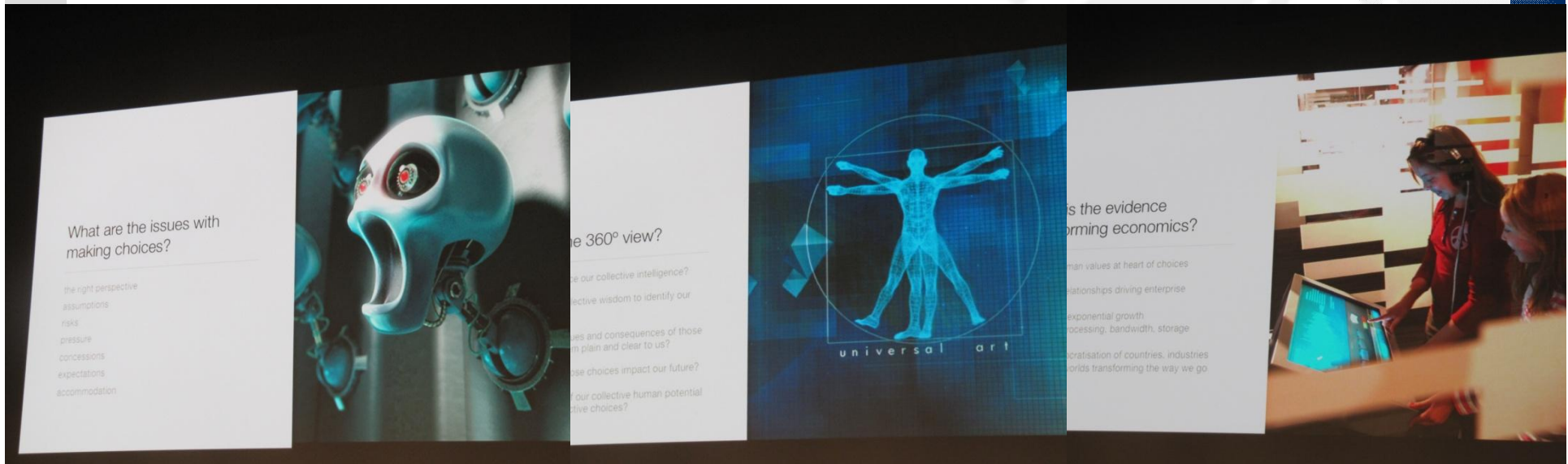

A crystal ball is shown against a black background. Inside the crystal ball, a starry night sky is visible, with numerous small white and blue stars scattered across a dark blue and purple gradient. At the bottom of the crystal ball, there are blurred, dark green and yellowish shapes that resemble palm trees or tropical foliage. The text "I have seen the future" is centered in the middle of the crystal ball in a black, sans-serif font.

I have seen the future

# Työelämän simulointia Suomessa vuonna 2030

- Vaihtoehtoisia tulevaisuuspolkuja opintonsa päättävälle ihmiselle
- Elämän kokonaisuus ja sattumukset mukana
- Kaukana tulevaisuudessa on uusia ammatteja, kompetensseja, toimintatapoja, teknologioita, työympäristöjä...

GET A  
LIFE!



## Get a Life tuottaa

- Työkalun yliopisto- ja ammattikorkeakouluopiskelijoille oman työuran suunnittelua varten
- Työkalu koostuu skenaarioista, työnantajien ja opiskelijoiden näkemyksistä tulevaisuuden työelämästä
- Työkalun avulla kokeilet erilaisia urapolkuja
- Ohjaavaa materiaalia itsetuntemukseen, opintojen ja työelämän suunnitteluun
- Avoimen ja päivitettävän ohjelman

## Get A Life - elämäsi peli


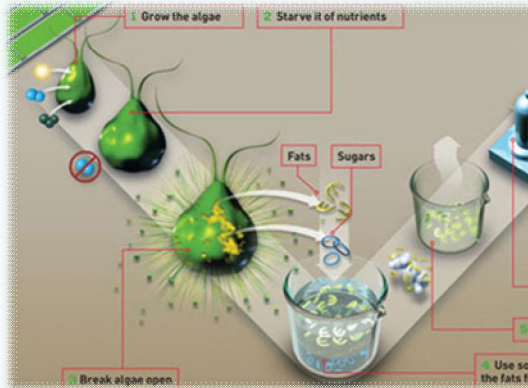
At vero eos et accusamus et iusto odio dignissimos ducimus qui blanditiis praesentium voluptatum deleniti atque corrupti quos dolores et quas molestias excepturi sint occaecati cupiditate non provident, similique sunt in culpa qui officia deserunt mollitia animi, id est laborum et dolorum fuga. Et harum quidem rerum facilis est et expedita distinctio. Nam libero tempore, cum soluta nobis est.

### Ohjeet

- 1 Aloita peli ja anna taustatietosi
- 2 Tee valintoja ja päättää elämästäsi
- 3 Näe miten valintasi vaikuttavat

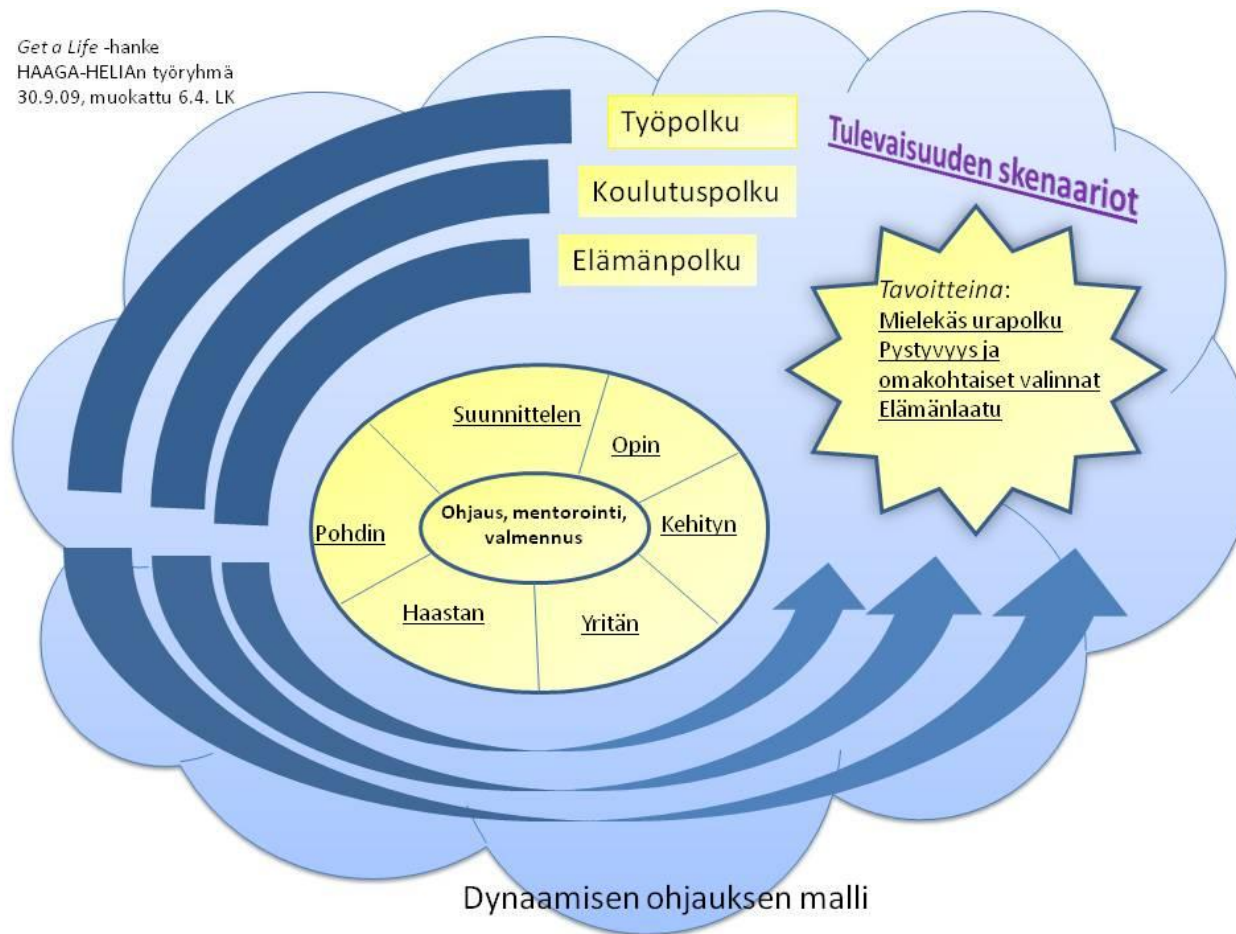


# Millaisia opiskelijoiden haasteet ovat oman työnsä tulevaisuuden suhteen?



# Dynaamisen ohjauksen malli

Get a Life -hanke  
HAAGA-HELIAN työryhmä  
30.9.09, muokattu 6.4. LK



Dynaamisen ohjauksen malli

# Työpaja

- I. Teema joka itseäni kiinnostaa tai askarruttaa opiskelijan ohjauksessa tulevaisuuden työelämään  
Kirjoita lapulle oma teemasi. Yksi riittää  
Tuodaan kaikki teemat yhteiseen pöytään ja ryhmitellään ne  
Valitaan 4-6 yhteistä teemaa keskustellun
- II. Muodostetaan ryhmiä teemojen ympärille ja keskustellaan niistä vapaan ajatustenvaihdon hengessä  
Avaaja ottaa fläpin, kiinnittää sen seinään ja käynnistää keskustelun  
Ryhmien välillä voi liikkua vapaasti: pörrätä ryhmästä toiseen pölyttämässä ajatuksia, liihotella perhosen lailla tai syventyä johonkin teemaan
- III. Kootaan esille tulleita asioita ”nuotiopiirissä”



## Palautetta ja arviointia nuotiopiirissä

- Missä vaiheessa opintoja työelämäohjausta?
- Toimiiko verkkotyökalu itseohjautuvasti?
- Miten työkalu tulisi linkittää muihin ohjausresursseihin?
- Miten ohjaus- ja opetushenkilöstö asennoituu pitkälle tulevaisuuden työhön liittyvään ohjaukseen? yhdistettynä?

GET A  
LIFE!

**KIITOS!**

[getalifehanke.wordpress.com](http://getalifehanke.wordpress.com)

Leena Jokinen, projektikoordinaattori  
puh. 040 707 7982, [leena.jokinen@tse.fi](mailto:leena.jokinen@tse.fi)

Johanna Ollila, projektipäällikkö  
puh. 040 520 0222, [johanna.ollila@tse.fi](mailto:johanna.ollila@tse.fi)

Tulevaisuuden tutkimuskeskus  
Turun yliopisto  
[www.tse.fi/tutu](http://www.tse.fi/tutu)

Vipuvoimaa  
EU:lta  
2007-2013



Euroopan unionin  
Euroopan sosiaalirahasto