

Sijoittumisseuranta:

Vuosina 2008 ja 2010 Lapin yliopistosta valmistuneet yhteiskuntatieteiden maisterit

PÄÄAINEENA MATKAILUTUTKIMUS

Anne Keränen

Työelämä- ja rekrytointipalvelut

Lapin yliopisto

Kevät 2012

Saatteeksi

Työelämä- ja rekrytointipalvelut toteutti syksyllä 2009 uraseurantakyselyn Lapin yliopistosta 2008 valmistuneille maistereille ja syksyllä 2011 vuonna 2010 valmistuneille maistereille. Tässä yhteenvetoraportissa on koottu keskeisimmät tulokset kyseisistä seuranta-aineistoista koskien matkailututkimusta pääaineenaan lukeneita yhteiskuntatieteiden maistereita. Vuonna 2008 ja 2010 matkailututkimuksesta valmistuneita oli 44, joista 25 vastasi kyselyyn.

Kaiken kaikkiaan tehtyihin kyselyihin vastasi yhteensä 543 Lapin yliopistossa tutkintonsa suorittanutta (valmistuneita oli yhteensä 1084). Huomioitavaa on, että vuonna 2008 valmistuneita maistereita oli suhteellisen paljon (= 708) johtuen siitä, että vanhan tutkintojärjestelmän mukainen tutkinto tuli suorittaa loppuun 31.7.2008 mennessä.

Sijoittumisseuranta valaisee, minkälaisissa työtehtävissä maisterit ovat toimineet valmistumisen jälkeen, miten yliopistokoulutuksen merkitys koetaan oman työuran näkökulmasta ja miten tyytyväisiä ollaan suoritettuun tutkintoon, kun valmistumisesta on kulunut vuosi. Seurantakyselyn tulokset kertovat akateemisen koulutuksen osumatarkkuudesta työmarkkinoilla, työurien vaiheista ja työn laadullisista tekijöistä.

1 TAUSTATIETOJA VASTAAJISTA

- Yhteiskuntatieteiden maistereiksi matkailututkimus pääaineenaan valmistui vuosina 2008 ja 2010 yhteensä 44 maisteria
→ Sijoittumisseurantakyselyyn vastasi 57 % valmistuneista (N=25)

Vastaajien sukupuolijakauma

	Lukumäärä	%
Mies	2	8%
Nainen	23	92%
Yhteensä	25	100%

Vastaajien ikä valmistuessa

	Lukumäärä	%
Alle 25 v.	1	4%
25-29 v.	14	56%
30-34 v.	4	16%
Yli 35 v.	6	24%
Yhteensä	25	100%

Keskiarvo 31,5 vuotta

Mediaani 28,0 vuotta

Valmistumiskuukausi

	Lukumäärä	%
TAMMI-MAALIS	4	16%
HUHTI-KESÄ	14	56%
HEINÄ-SYYS	4	16%
LOKA-JOULU	3	12%
Yhteensä	25	100%

Työskentely opintojen aikana (tutkinnon alaan liittyvä työ/kk)

	Lukumäärä	%
Ei yhtään	5	22%
1-6 kk	4	17%
7-12 kk	6	26%
13-24 kk	2	9%
25-36 kk	3	13%
Yli kolme vuotta	3	13%
Yhteensä	23	100%

Keskiarvo 16,3 kuukautta

Asuinmaakunta kyselyhetkellä (syksy 2009 ja 2011)

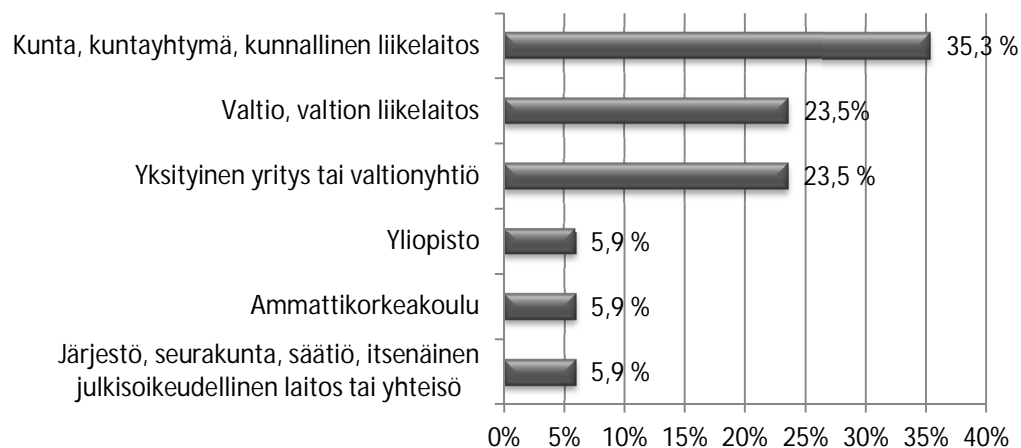
	Lukumäärä	%
Lappi	11	44%
Pohjois-Pohjanmaa	5	20%
Muu	9	36%
Yhteensä	25	100%

2 KYSELYHETKEN TILANNE

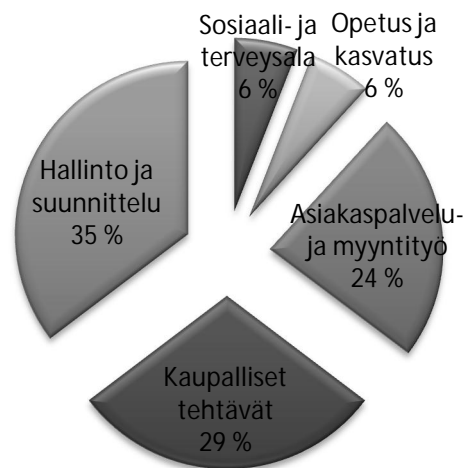
Työmarkkinatilanne kyselyhetkellä (syksy 2009 ja 2011)

	Lukumäärä	%
Vakituinen kokopäivätyö	7	28%
Määräaikainen kokopäivätyö	5	20%
Osa-aikatyö	1	4%
Keikkahommia	4	16%
Työllistetty/työharjoittelu	1	4%
Lomautettu	2	8%
Perhevapaa	5	20%
Yhteensä	25	100%

Päätyönantaja



Pääasiallisin tehtävien luonne



Ammattinimikkeitä:

- avustaja
- lentokenttävirkaileija
- markkinointisihteeri
- nuorisovaihtosihteeri
- office/revenue manager
- ostaja
- poronlihan menekinedistäjä
- projektipäällikkö
- (päätöinen) tuntiopettaja
- sairaanhoitaja
- suunnittelija
- tutkimusvalmistelija
- viestintä- ja kongressikoordinaattori

Bruttopalkka (sis. kaikki lisät) kyselyhetkellä (syksy 2009 ja 2011)

	Lukumäärä	%
Alle 2000 €	-	-
2000–2499 €	2	18%
2500–2999 €	4	36%
3000–3499 €	3	27%
3500–3999 €	1	9%
Yli 4000 €	1	9%
Yhteensä	11	100%

Keskiarvo 2929 €/kk

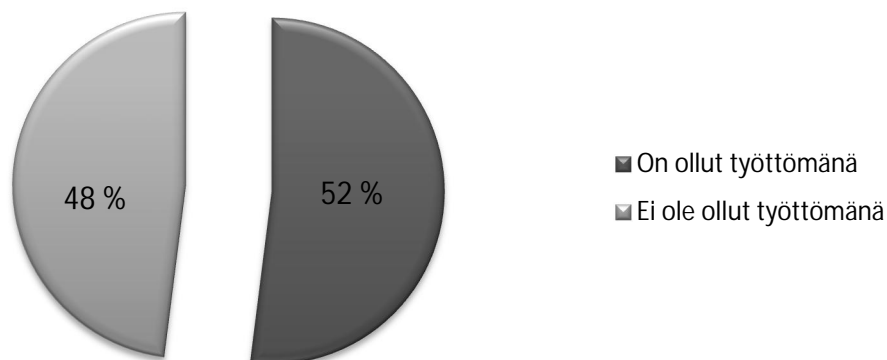
Mediaani 2810 €/kk

3 TYÖURAN ENSIMMÄINEN VUOSI

Milloin sai ensimmäisen tutkintoa/koulutustasoa vastaavan työpaikan?

	Lukumäärä	%
Ennen opintojen aloittamista	4	17%
Ennen valmistumista	7	29%
Valmistumisen jälkeen	4	17%
Ei ole ollut tutkintoa/koulutustasoa vastaavassa työssä	9	37%
Yhteensä	24	100%

Työttömyys valmistumisen jälkeen



Vastanneista 52 % (N=13) oli ollut työttömyyskokemuksia valmistumisensa jälkeen – työttömyysaika vaihteli suurimmalla osalla vastaajista kuukaudesta kymmeneen kuukauteen. Haku aika vastanneilla (N=4) ensimmäiseen koulutusta vastaavaan työhön kesti keskimäärin 3 kuukautta, mutta se vaihteli kuukaudesta viiteen kuukauteen.

Erillisten työ- tai virkasuhteiden lukumäärä valmistumisen jälkeen

	Lukumäärä	%
0	4	17%
2	9	39%
3	6	26%
3	2	9%
5	2	9%
Yhteensä	23	100%

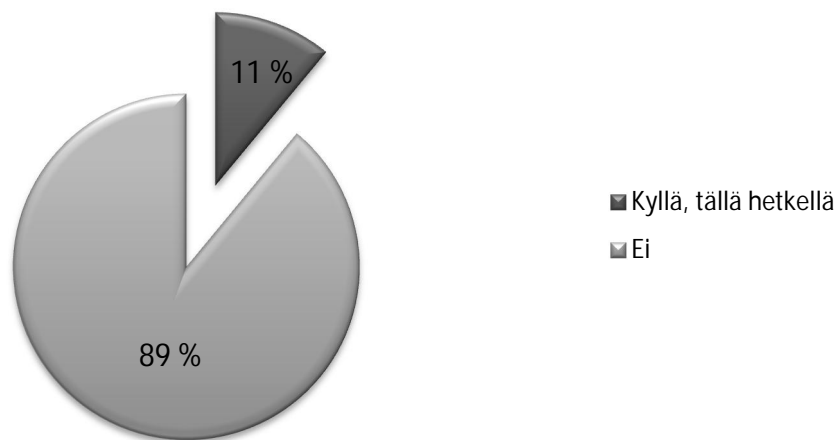
Keskiarvo 1,6 työsuhdetta

Mediaani 1 työsuhdetta

Onko toiminut valmistumisen jälkeen esimiestehtävissä?

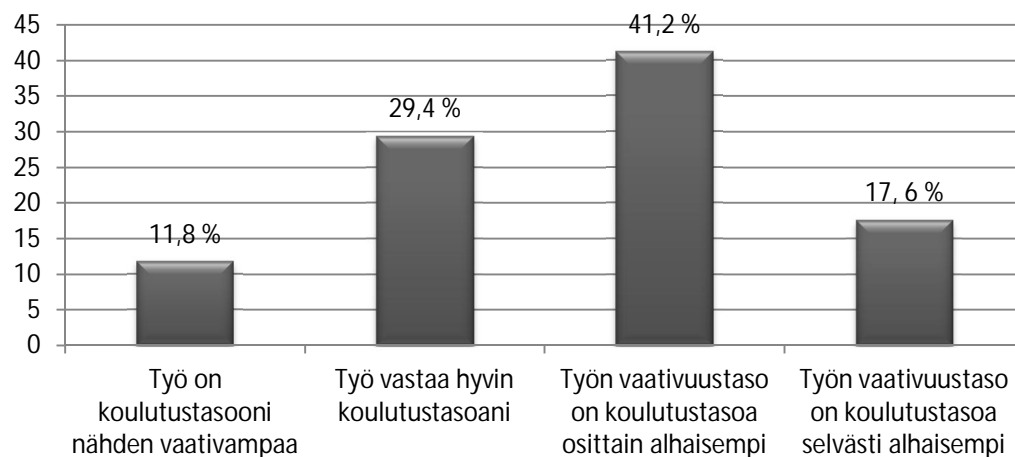
	Lukumäärä	%
Kyllä, tällä hetkellä	2	11%
Kyllä, mutta ei tällä hetkellä	-	-
Ei	16	89%
Yhteensä	18	100%

Esimiestehtävissä toimiminen

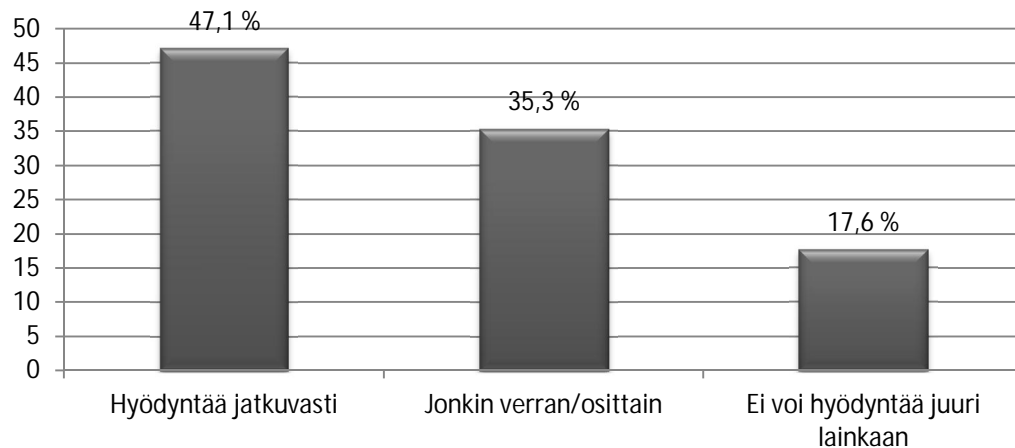


4 TYÖN JA KOULUTUKSEN VASTAAVUUS

Työtehtävien ja koulutuksen vastaavuus kyselyhetkellä
(syksy 2009 ja 2011)



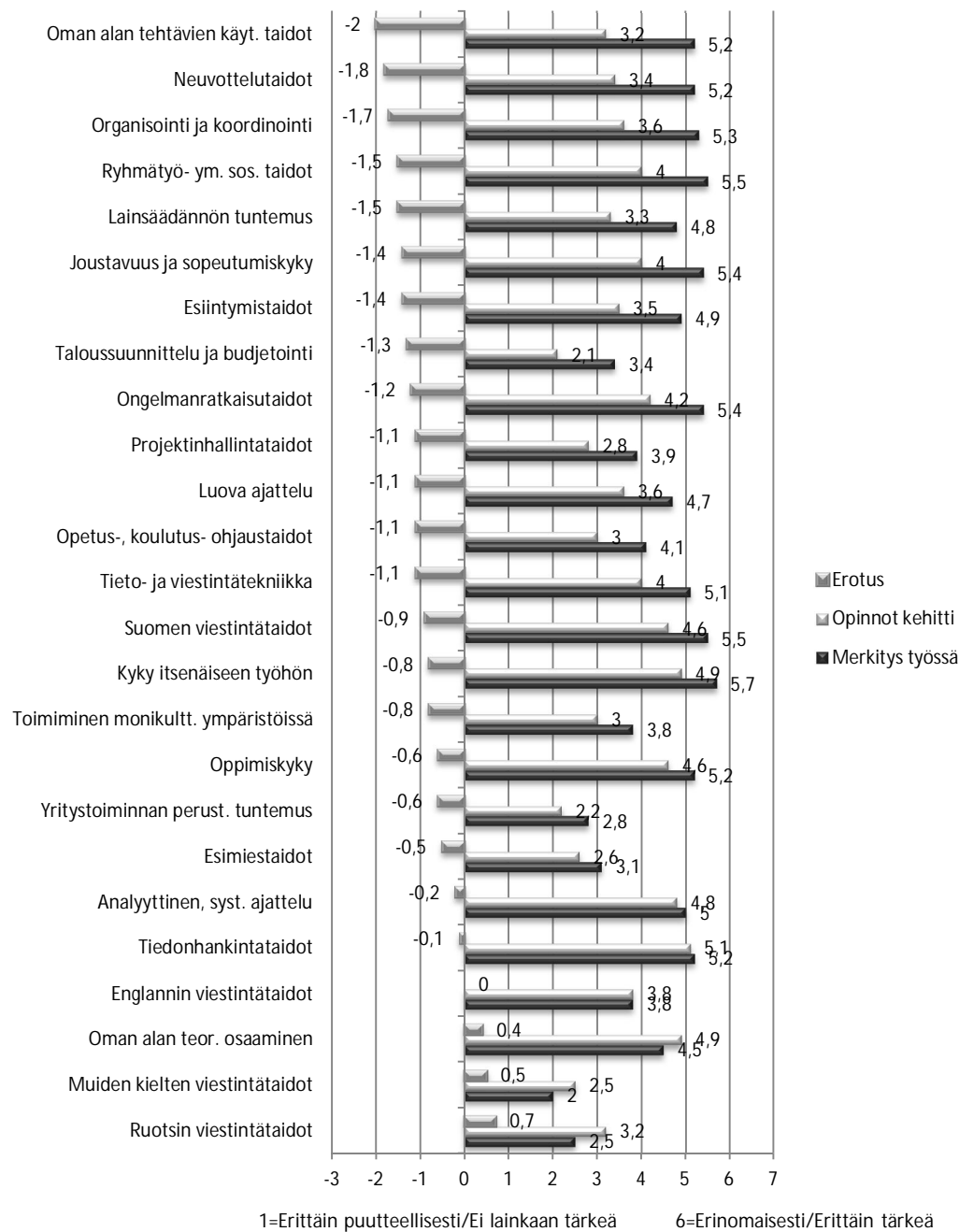
Yliopistossa opittujen asioiden hyödyntäminen nykyisessä työssä



Tyytyväisyys korkeakoulututkintoon työllistymisen kannalta

	Lukumäärä	%
Tyytymätön	6	25%
Hieman tyytymätön	2	8%
Melko tyytyväinen	8	33%
Tyytyväinen	5	21%
Erittäin tyytyväinen	3	13%
Yhteensä	24	100%

Opiskelun antamien valmiuksien ja työn vaatimusten kohtaaminen (tieto-taitoarviot)/ YTM yht.



Kyselyllä kartoitettiin* vastaajien näkemyksiä erilaisten tietojen ja taitojen merkityksestä nykyisessä työssä ja sitä, miten yliopisto-opiskelu oli kyseisiä taitoja kehittänyt.

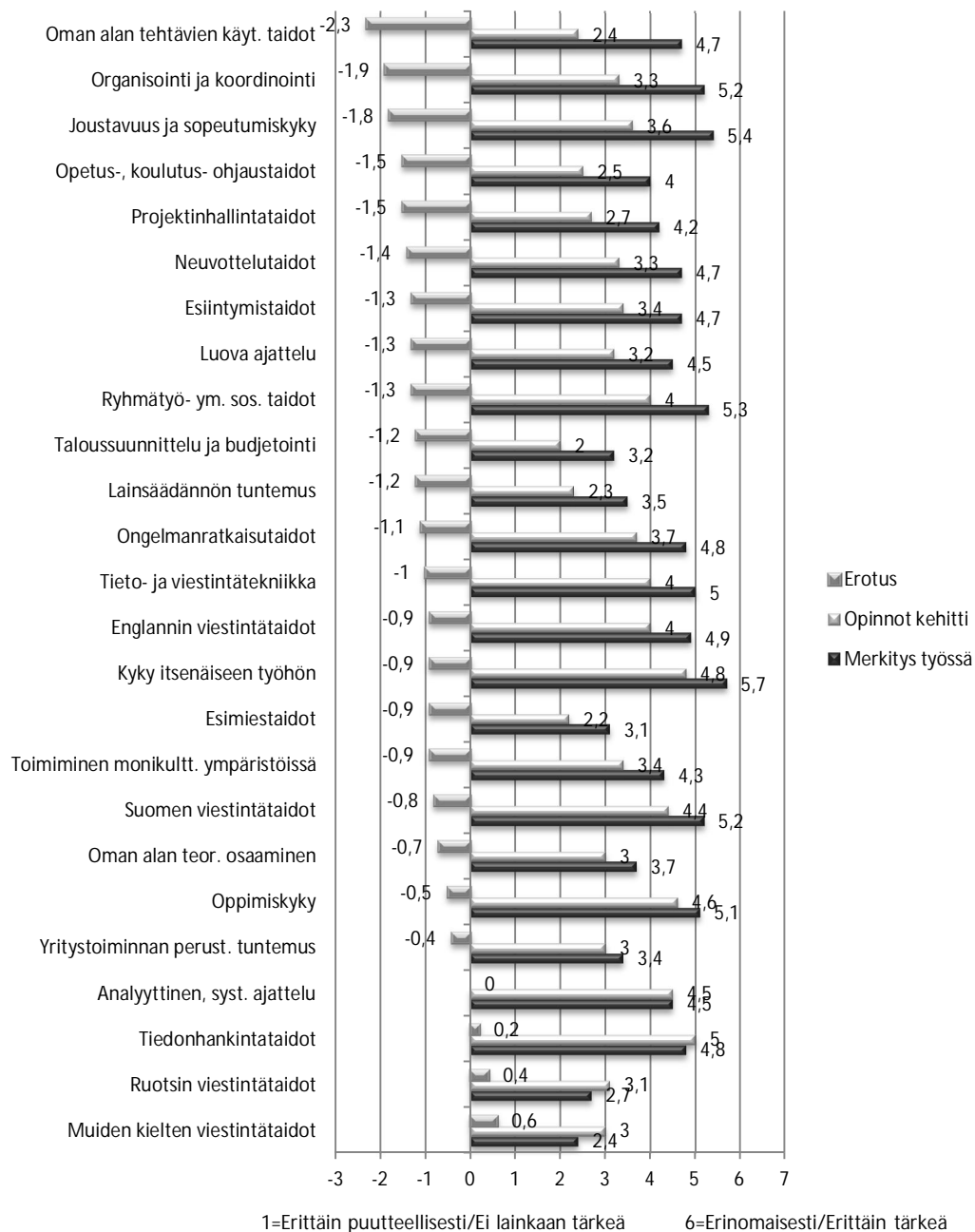
* Miten hyvin yliopisto-opiskelu kehitti kyseisiä työelämävalmiuksia?

1 = erittäin puutteellisesti, 2 = puutteellisesti, 3 = melko puutteellisesti, 4 = melko hyvin, 5 = hyvin, 6 = erinomaisesti

* Kuinka tärkeitä seuraavat tiedot ja taidot ovat nykyisessä työssäsi?

1 = ei lainkaan tärkeä, 2 = vain vähän merkitystä, 3 = jonkin verran merkitystä, 4 = melko tärkeä, 5 = tärkeä, 6 = erittäin tärkeä

Opiskelun antamien valmiuksien ja työn vaatimusten kohtaaminen (tieto-taitoarviot)/ Matkailututkimus



Kyselyllä kartoitettiin* vastaajien näkemyksiä erilaisten tietojen ja taitojen merkityksestä nykyisessä työssä ja sitä, miten yliopisto-opiskelu oli kyseisiä taitoja kehittänyt.

* Miten hyvin yliopisto-opiskelu kehitti kyseisiä työelämävalmiuksia?

1 = erittäin puutteellisesti, 2 = puutteellisesti, 3 = melko puutteellisesti, 4 = melko hyvin, 5 = hyvin, 6 = erinomaisesti

* Kuinka tärkeitä seuraavat tiedot ja taidot ovat nykyisessä työssäsi?

1 = ei lainkaan tärkeä, 2 = vain vähän merkitystä, 3 = jonkin verran merkitystä, 4 = melko tärkeä, 5 = tärkeä, 6 = erittäin tärkeä

Matkailututkimusta pääaineenaan lukeneet kokivat yliopisto-opiskelun kehittäneen kaikkein vahvimmin muun muassa tiedonhankintataitoja, kykyä itsenäiseen työskentelyyn, oppimiskykyä ja analyyttistä/systemaattista ajattelua.

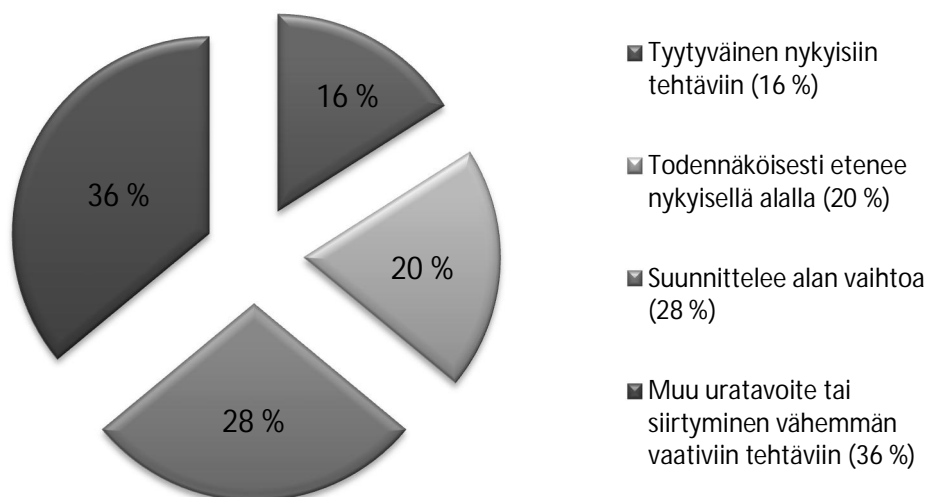
Vastaajat nostivat kyvyn itsenäiseen työskentelyyn myös nykyisessä työssään keskeisen tärkeäksi, mutta työn kannalta merkitykselliseksi koettiin lisäksi joustavuus- ja sopeutumiskyky, ryhmätyö- ja ym. sosiaaliset taidot sekä organisointi- ja koordinoitukyky.

Suurin kuilu yliopistossa opittujen ja nykyisessä työssä vaadittavien taitojen osalta oli oman alan tehtävien käytännön taitojen hallinnassa, organisointi- ja koordinoitaitoissa sekä joustavuus- ja sopeutumiskyvyssä.

5 TULEVAISUUDEN SUUNNITELMAT

Seuraavan viiden vuoden uratavoitteita kysyttäessä noin 28 % matkailututkimusta pääaineenaan lukeneista oli sitä mieltä, että he tulevat todennäköisesti etenemään nykyisellä alalla. Ainoastaan kuudesosa (16 %) oli tyytyväinen nykyiseen tehtävätasoon ja työnsä sisältöön, kun taas yli puolella (64 %) vastaajista oli mielessään alanvaihto tai muu uratavoite.

Uratavoitteet seuraavan viiden vuoden aikana



Tutkintotavoite, mikäli opiskelee/aikoo opiskella

	Lukumäärä	%
Tohtori- tai lisensiaatin tutkinto	3	20%
Maisterintutkinto	3	20%
Muu pätevöittävä koulutus (esim. pedagogiset)	3	20%
Muu opiskelusuunnitelma	3	20%
Ei aio opiskella lähitulevaisuudessa lisää	3	20%
Yhteensä	15	100%

6 VINKKEJÄ SIVUAINEVALINTOIHIN

Jos aloittaisit nyt yliopisto-opintosi, mitä sivuaineita opiskelisit?

- Aikuiskasvatus
- Hallintotiede
- Johtaminen
- Kasvatustiede/aikuiskasvatus
- Kauppatiede
- Markkinointi
- Kansainväliset suhteet
- Laskentatoimi
- Kirjanpito
- Arctic studies → yleisesti englanninkielinen koulutus
- Sosiaalipolitiikka
- Taloushallinto
- Tilastotiede
- Valtio-oppi
- Viestintä
- Vieraat kielet
- Ympäristöopinnot
- Yrittäjyysopinnot
- Yritysjuridiikka
- AMK:n käytännönläheisemmät kurssit